



ЗАПОРІЗЬКА ОБЛАСТЬ ЗА 2022 РІК



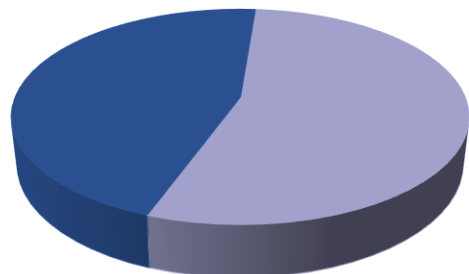


НАСЕЛЕННЯ ТА МІГРАЦІЯ

У розділі наведено статистичну інформацію щодо чисельності населення, розподілу постійного населення за статтю, віковими групами та типом поселень; кількості живонароджених, померлих та природного приросту (скорочення) населення за типом поселень; середньої очікуваної тривалості життя при народженні за статтю; коефіцієнту народжуваності, смертності та природного приросту (скорочення) населення за віковими групами та типом поселень; смертності населення за основними причинами; шлюбів та розірвання шлюбів; розподілу зареєстрованих шлюбів за сімейним (попереднім) станом подружжя; міграційного руху населення за типом поселень.

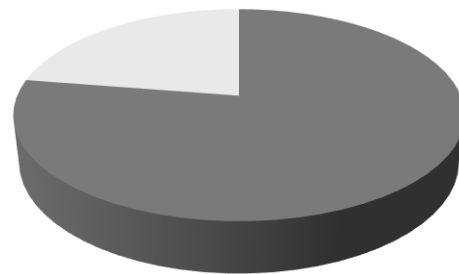
Структура наявного населення на 1 січня 2022 року
(відсотків)

за статтю



■ Чоловіки ■ Жінки

за типом поселень



■ Міські поселення ■ Сільська місцевість

Чисельність наявного населення області (за оцінкою) на 1 січня 2022 року становила 1638,5 тис. осіб.

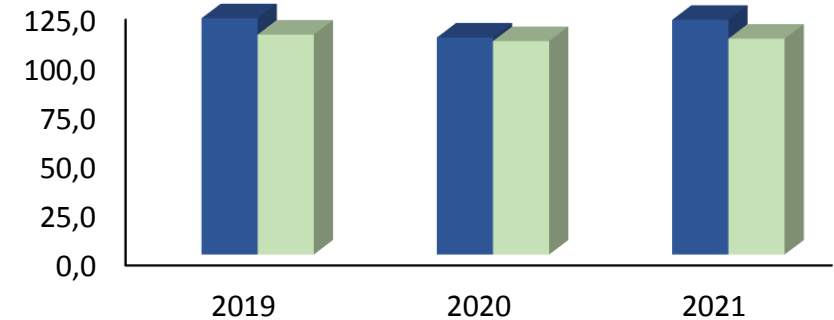


РИНОК ПРАЦІ

У розділі наведено статистичну інформацію щодо населення за статусом участі в складі робочої сили, статтю, віковими групами та типом місцевості; рівня зайнятості та безробіття за статтю, типом поселень та віковими групами; безробітних за тривалістю пошуку роботи та за причинами незайнятості; середньооблікової кількості штатних працівників; рівня прийому та звільнення працівників; використання робочого часу; стану укладання колективних договорів; умов праці; пільг та компенсацій; середньомісячної номінальної та реальної заробітної плати штатних працівників за видами економічної діяльності.

Динаміка середньомісячної номінальної та реальної заробітної плати штатних працівників у 2019-2021 роках

(відсотків до попереднього року)



■ Номінальна заробітна плата ■ Реальна заробітна плата



ДОХОДИ ТА УМОВИ ЖИТТЯ

У розділі наведено статистичну інформацію щодо доходів і витрат населення; структури доходів та грошових і сукупних витрат домогосподарств за типом поселень, залежно від кількості дітей у їх складі, за розміром середньодушових еквівалентних загальних доходів; змін структури грошових витрат домогосподарств; диференціації життєвого рівня населення; споживання продуктів харчування; розподілу домогосподарств за наявністю товарів тривалого користування, за доступом до Інтернету, розподілу населення за метою користування послугами Інтернету.

Структура грошових витрат домогосподарств у 2021 році



* Включаючи харчування поза домом, алкогольні напої та тютюнові вироби.

** На особисте підсобне господарство, купівлю акцій, сертифікатів, вклади до банків, аліменти, будівництво житла тощо.

У 2021 році розмір сукупних ресурсів у середньому за місяць у розрахунку на одне домогосподарство області становив 12670,49 грн.



ЖИТЛОВІ УМОВИ НАСЕЛЕННЯ

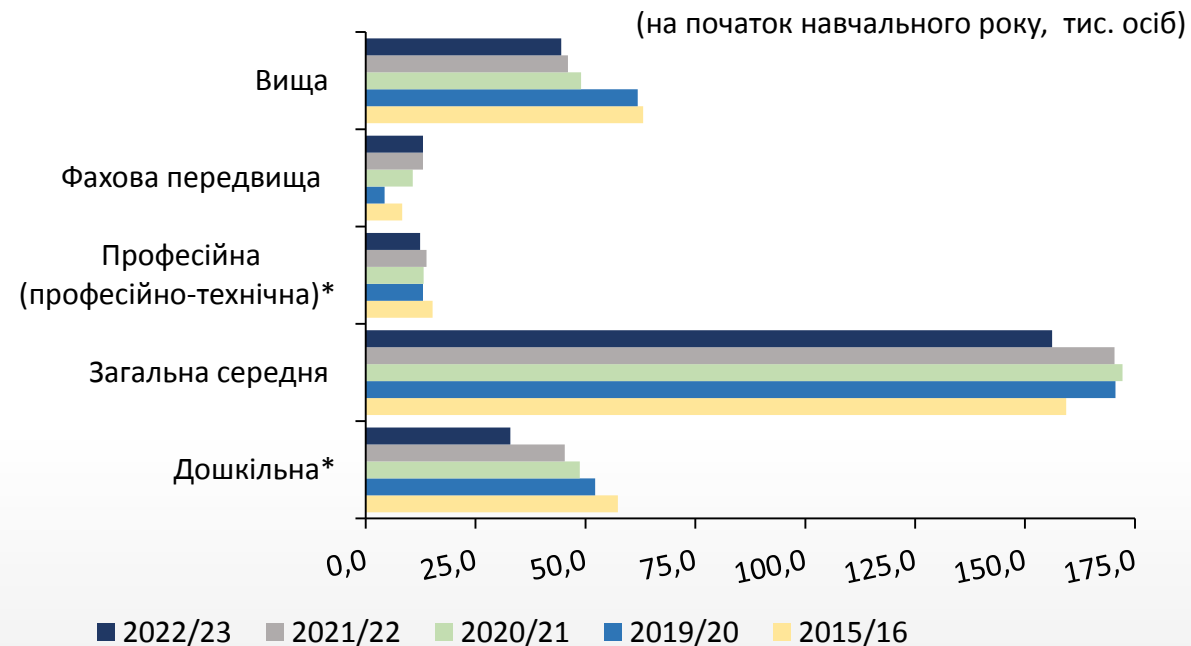
У розділі представлено статистичну інформацію щодо житлового фонду та його обладнання за типом поселень.



ОСВІТА

У розділі наведено статистичні дані щодо кількості та діяльності закладів дошкільної, загальної середньої, професійної (професійно-технічної), фахової передвищої та вищої освіти.

Кількість осіб в навчальних закладах освіти



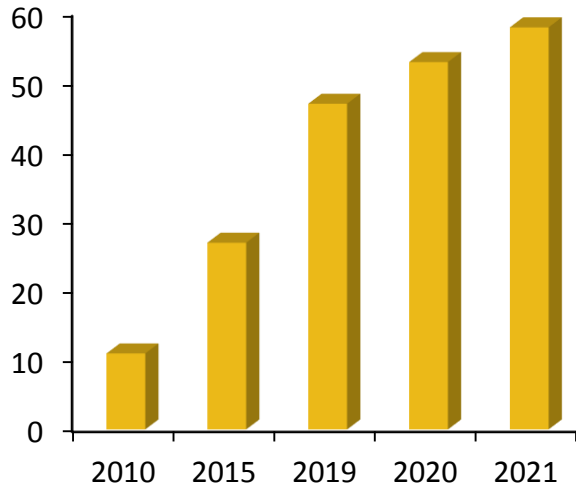
* На кінець 2015-2022рр.

ОХОРОНА ЗДОРОВ'Я ТА СОЦІАЛЬНИЙ ЗАХИСТ

У розділі представлено статистичну інформацію щодо кількості випадків захворювання на окремі хвороби; кількості осіб з інвалідністю; кількості пенсіонерів усіх категорій; будинків-інтернатів для громадян похилого віку та осіб з інвалідністю (дорослих, дітей та молоді); надання цільової грошової допомоги непрацездатним громадянам із мінімальними доходами; надання адресної натуральної та грошової допомоги суб'єктом, що надає соціальні послуги; кількості усиновлених дітей-сиріт та дітей, позбавлених батьківського піклування; дитячих будинків сімейного типу та прийомні сім'ї; кількості дітей, які перебували в центрах соціально-психологічної реабілітації.

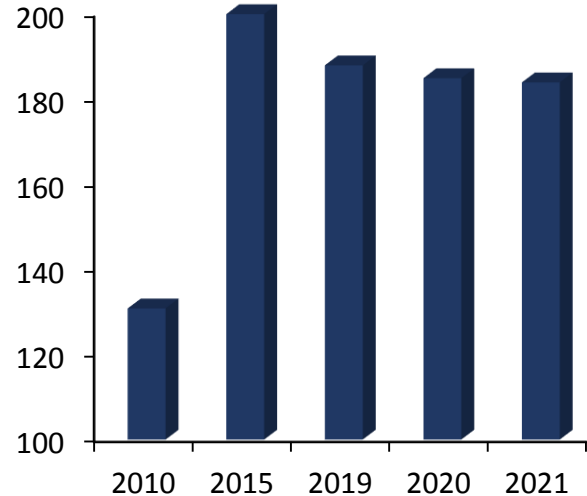
Дитячі будинки сімейного типу

(кількість, од)



Прийомні сім'ї

(кількість, од)



КУЛЬТУРА І СПОРТ

Розділ містить статистичну інформацію щодо демонстраторів фільмів за типом поселень; мистецьких шкіл; дитячо-юнацьких спортивних шкіл та спеціалізованих дитячо-юнацьких шкіл олімпійського резерву; відвідувачів закладів фізичної культури і спорту; фізкультурно-оздоровчої роботи; спортивних споруд.

ПРАВОСУДДЯ ТА ЗЛОЧИННІСТЬ

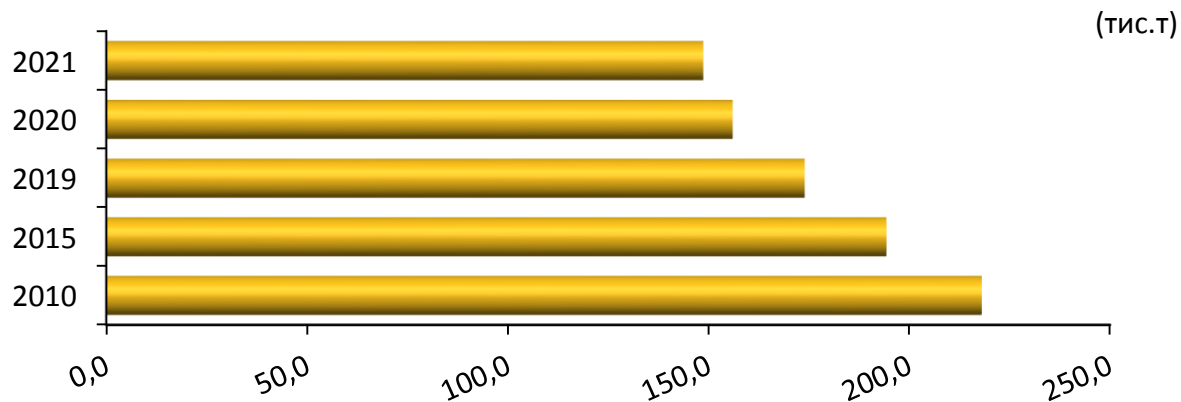
У розділі наведено статистичну інформацію щодо кількості облікованих кримінальних правопорушень за окремими видами; кримінальних правопорушень у сфері обігу наркотичних засобів, психотропних речовин, їх аналогів або прекурсорів; кількості та складу дітей, які перебували на обліку в підрозділах превентивної діяльності з ювенальної превенції; загальних відомостей про пожежі.



НАВКОЛИШНЄ СЕРЕДОВИЩЕ ТА ПРИРОДНІ РЕСУРСИ

Розділ містить інформацію щодо загальних показників використання води; викидів забруднюючих речовин і парникових газів стаціонарними джерелами забруднення за видами економічної діяльності; основних показників утворення та поводження з відходами за класами небезпеки; економічних показників природокористування.

Викиди забруднюючих речовин і парникових газів в атмосферне повітря стаціонарними джерелами забруднення



НАЦІОНАЛЬНІ РАХУНКИ

У розділі наведено статистичну інформацію щодо валового регіонального продукту; випуску та валової доданої вартості в основних цінах та за видами економічної діяльності; структури та індексів фізичного обсягу випуску та валової доданої вартості.

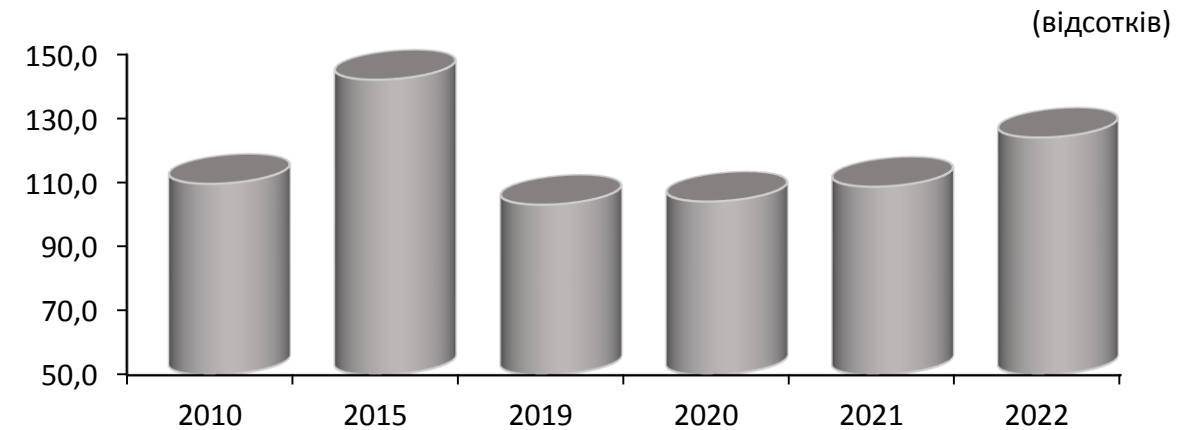


ЦІНИ

У розділі представлено статистичні показники щодо індексів цін в цілому по області та на основні групи товарів і послуг.

Індекси споживчих цін у 2010-2022 роках

(грудень до грудня попереднього року)



РЕЄСТР СТАТИСТИЧНИХ ОДИНИЦЬ

У розділі наведено інформацію щодо кількості зареєстрованих юридичних осіб за організаційно-правовими формами господарювання, взятих на облік / знятих з обліку в ЄДРПОУ з розподілом за ознакою статі керівника та за видами економічної діяльності.



ЕНЕРГЕТИКА

Розділ містить інформацію щодо використання окремих видів палива; структури витрат палива та його використання за окремими видами економічної діяльності; потужності і відпуску енергії за джерелами постачання та використання за основними видами економічної діяльності.



ПРОМИСЛОВІСТЬ

У розділі відображено показники щодо обсягу реалізованої промислової продукції; індексів та виробництва промислової продукції за видами діяльності.

Обсяг реалізованої промислової продукції
за видами діяльності у 2021 році

(відсотків)



СІЛЬСЬКЕ ГОСПОДАРСТВО, МИСЛИВСТВО, ЛІСОВЕ ГОСПОДАРСТВО, РИБНЕ ГОСПОДАРСТВО

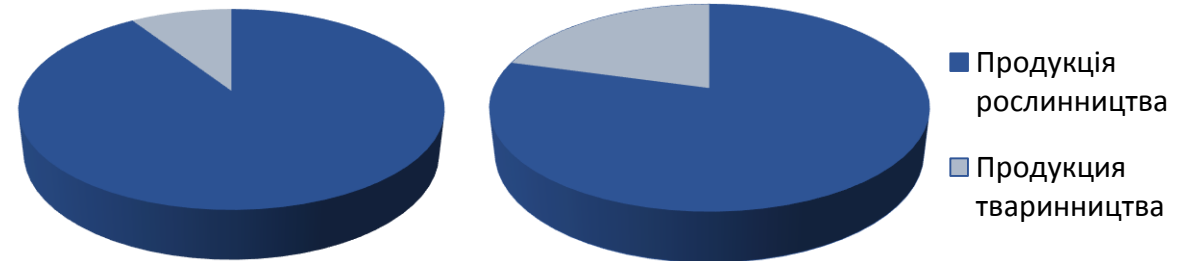
У розділі наведено статистичні дані щодо основних показників сільського господарства: рослинництва, тваринництва, а також мисливства, лісового та рибного господарств.

Розподіл продукції сільського господарства
за категоріями виробників у 2022 році

(відсотків)

сільськогосподарські
підприємства

господарства
населення



БУДІВНИЦТВО

Розділ містить інформацію щодо загальної площі житлових будівель, прийнятих в експлуатацію, та кількості квартир у житлових будинках; індексів будівельної продукції та розподілу обсягів виробленої будівельної продукції за видами.

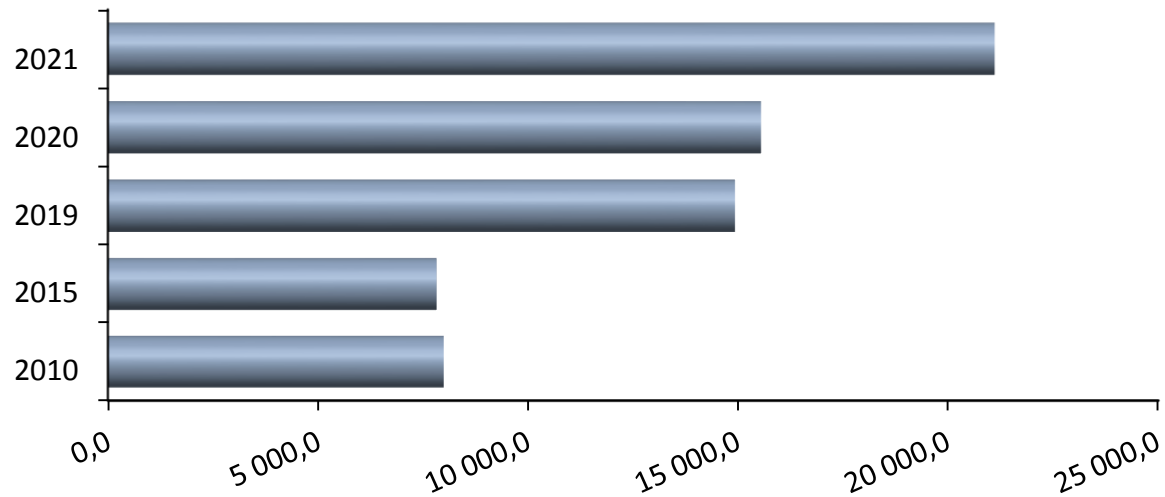


КАПІТАЛЬНІ ІНВЕСТИЦІЇ

У розділі наведено статистичні дані щодо капітальних інвестицій за видами активів, джерелами фінансування, видами економічної та промислової діяльності.

Капітальні інвестиції

(млн.грн)



ТРАНСПОРТ

Розділ містить статистичні показники, що характеризують діяльність підприємств транспорту. Відображено дані щодо відправлення (перевезення) вантажів та пасажирів за видами транспорту, рухомого складу за видами та призначенням.

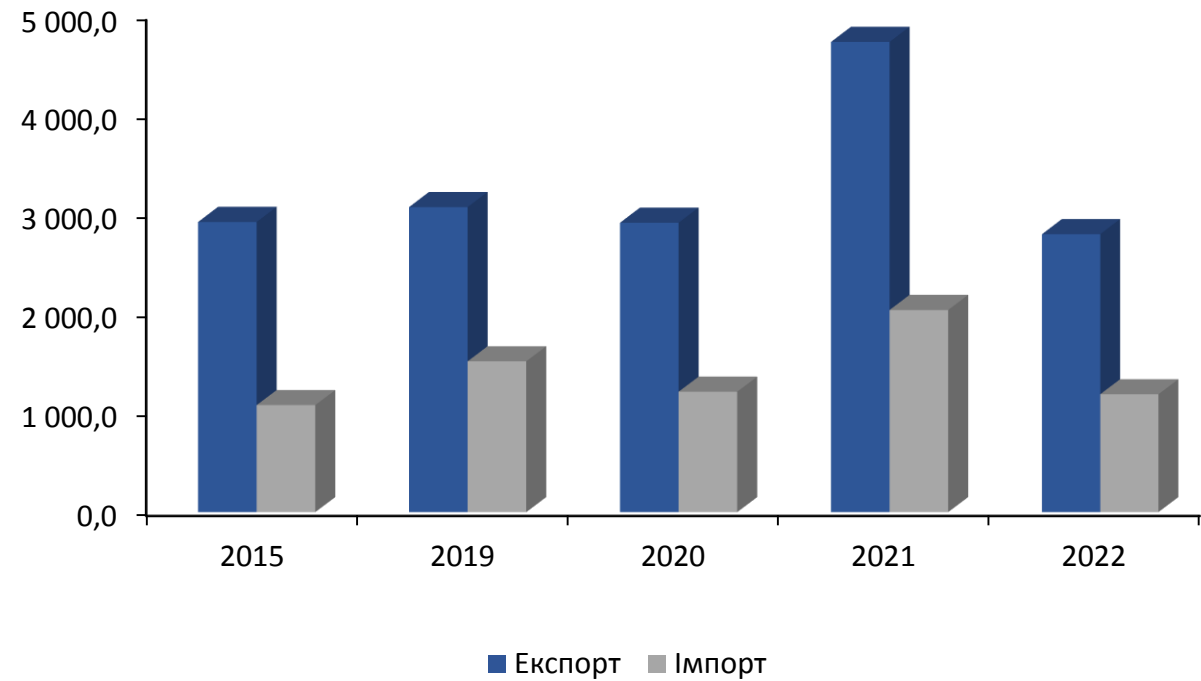


ЗОВНІШНЬОЕКОНОМІЧНА ДІЯЛЬНІСТЬ

У розділі представлено основні показники зовнішньоекономічної діяльності щодо експорту-імпорту товарів і послуг за країнами світу та структурою.

Товарна структура зовнішньої торгівлі

(млн.дол. США)

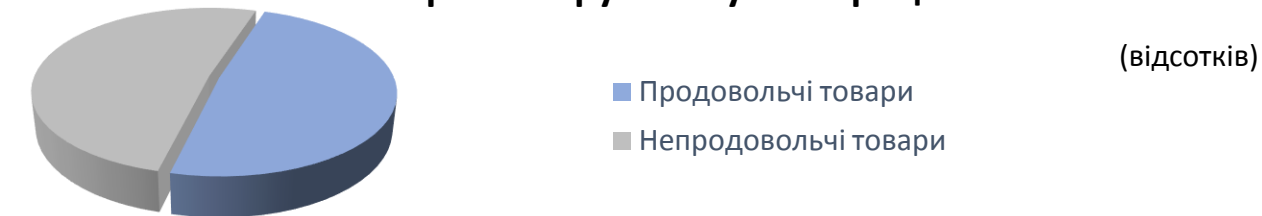




ВНУТРІШНЯ ТОРГІВЛЯ

Розділ містить основні статистичні показники розвитку підприємств оптової та роздрібної торгівлі: оптовий товарооборот за товарними групами; роздрібний товарооборот підприємств роздрібної торгівлі за видами економічної діяльності, товарними групами; індекси фізичного обсягу за товарними групами; частка продажу товарів, що вироблені на території України; продаж окремих продовольчих товарних груп підприємствами роздрібної торгівлі.

Роздрібний товарооборот підприємств роздрібної торгівлі за товарними групами у 2021 році



НАУКА ТА ІННОВАЦІЇ

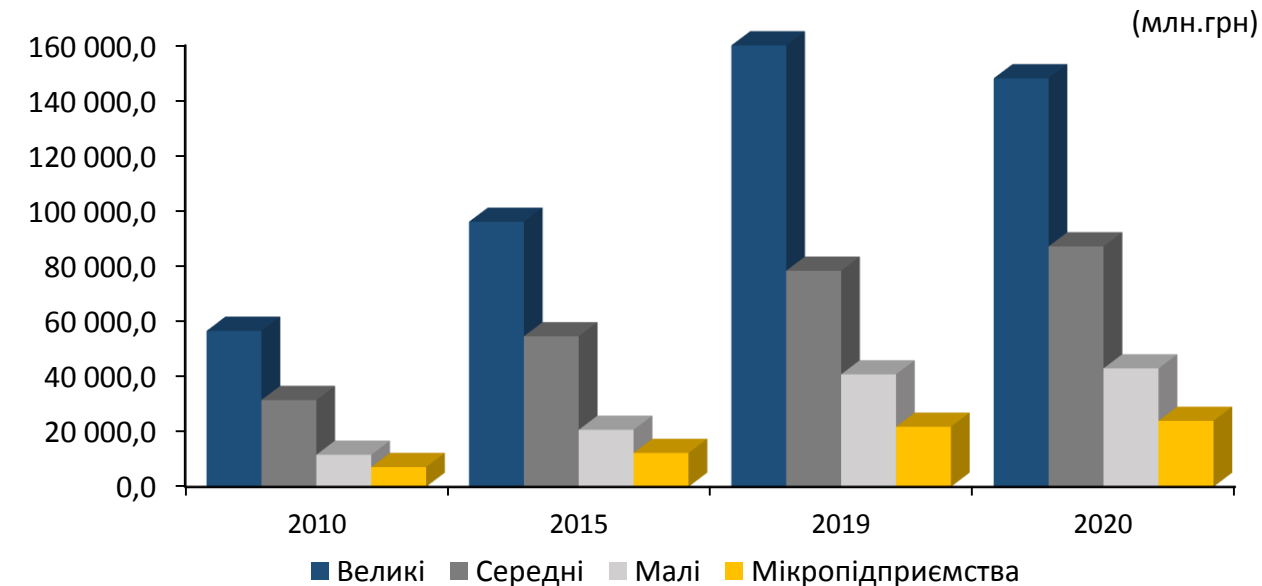
Розділ містить основні статистичні показники, що характеризують сучасний стан наукової та інноваційної діяльності в області: кількість працівників, задіяних у виконанні наукових досліджень і розробок за категоріями персоналу, рівнем освіти та галузями наук; витрати на виконання наукових досліджень і розробок за видами витрат, джерелами фінансування, за галузями наук та видами робіт; показники інноваційної діяльності промислових підприємств (їх кількість, витрати на інновації та обсяг реалізованої інноваційної продукції).



ДІЯЛЬНІСТЬ ПІДПРИЄМСТВ

Розділ містить основні статистичні показники діяльності суб'єктів господарювання: їх кількість, кількість зайнятих та найманих працівників, обсяги реалізованої продукції (товарів, послуг) за видами економічної діяльності з розподілом на підприємства та фізичних осіб-підприємців; основні структурні показники діяльності підприємств за їх розмірами; розподіл: кількості підприємств, зайнятих і найманих працівників, обсягів реалізованої продукції на великих, середніх, малих та мікропідприємствах за видами економічної діяльності; структура балансу підприємств; фінансові результати до оподаткування; рентабельність операційної діяльності за видами економічної діяльності.

Обсяг реалізованої продукції (товарів, послуг) підприємств з розподілом за їх розмірами

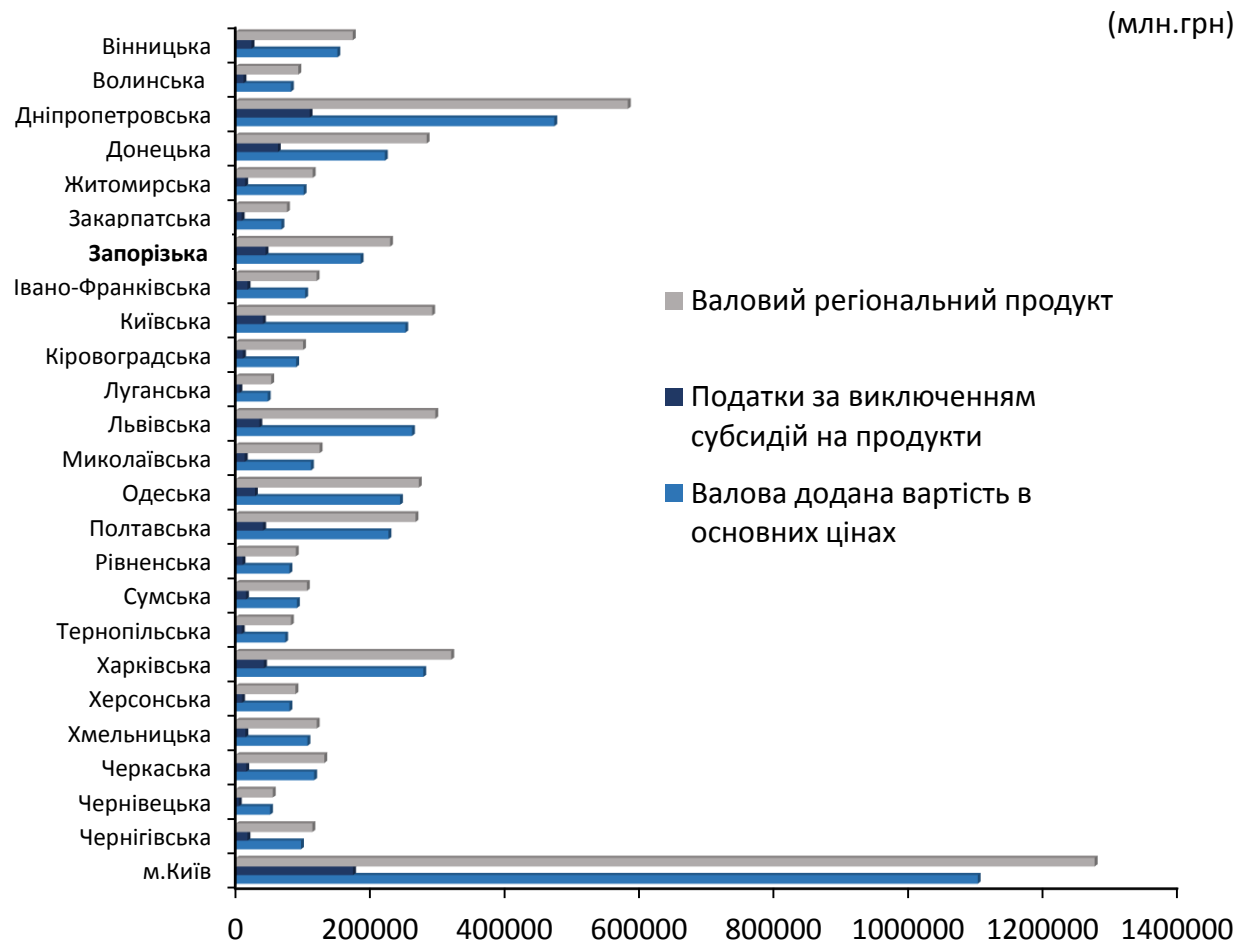




МІЖРЕГІОНАЛЬНІ ЗІСТАВЛЕННЯ

Розділ містить основні показники, що характеризують соціально-економічне становище Запорізької області на тлі інших регіонів України.

Валовий регіональний продукт у фактичних цінах за 2021 рік



Інформацію за результатами державних статистичних спостережень за 2015, 2019–2021 роки наведено і розраховано без урахування тимчасово окупованої території Автономної Республіки Крим, м. Севастополя та частини тимчасово окупованих територій у Донецькій та Луганській областях. Дані за 2022 рік наведено без урахування тимчасово окупованих російською федерацією територій та частини територій, на яких ведуться (велися) бойові дії.

Окремі показники є попередніми і будуть уточнені у наступних виданнях. Деякі показники попередніх років уточнені по відношенню до раніше опублікованих.

Ураховуючи ситуацію, що склалася у зв'язку з військовою агресією росії проти України за підтримки білорусі відсутню інформацію за 2021, 2022 роки буде оприлюднено після завершення терміну для подання статистичної та фінансової звітності, встановленого Законом України «Про захист інтересів суб'єктів подання звітності та інших документів у період дії воєнного стану або стану війни».

Головне управління статистики у Запорізькій області

- адреса: проспект Соборний, 75, м. Запоріжжя, 69002, Україна
- тел.: (061) 787 50 52
- e-mail: stat-zp@sssu.gov.ua
- вебсайт: www.zp.ukrstat.gov.ua

Розповсюдження статистичних видань Головного управління статистики у Запорізькій області

Управління планування статистичної діяльності, поширення інформації та комунікацій

- тел.: (061) 787 66 25, (050) 132 92 04