



Державна служба статистики України
Головне управління статистики у Запорізькій області



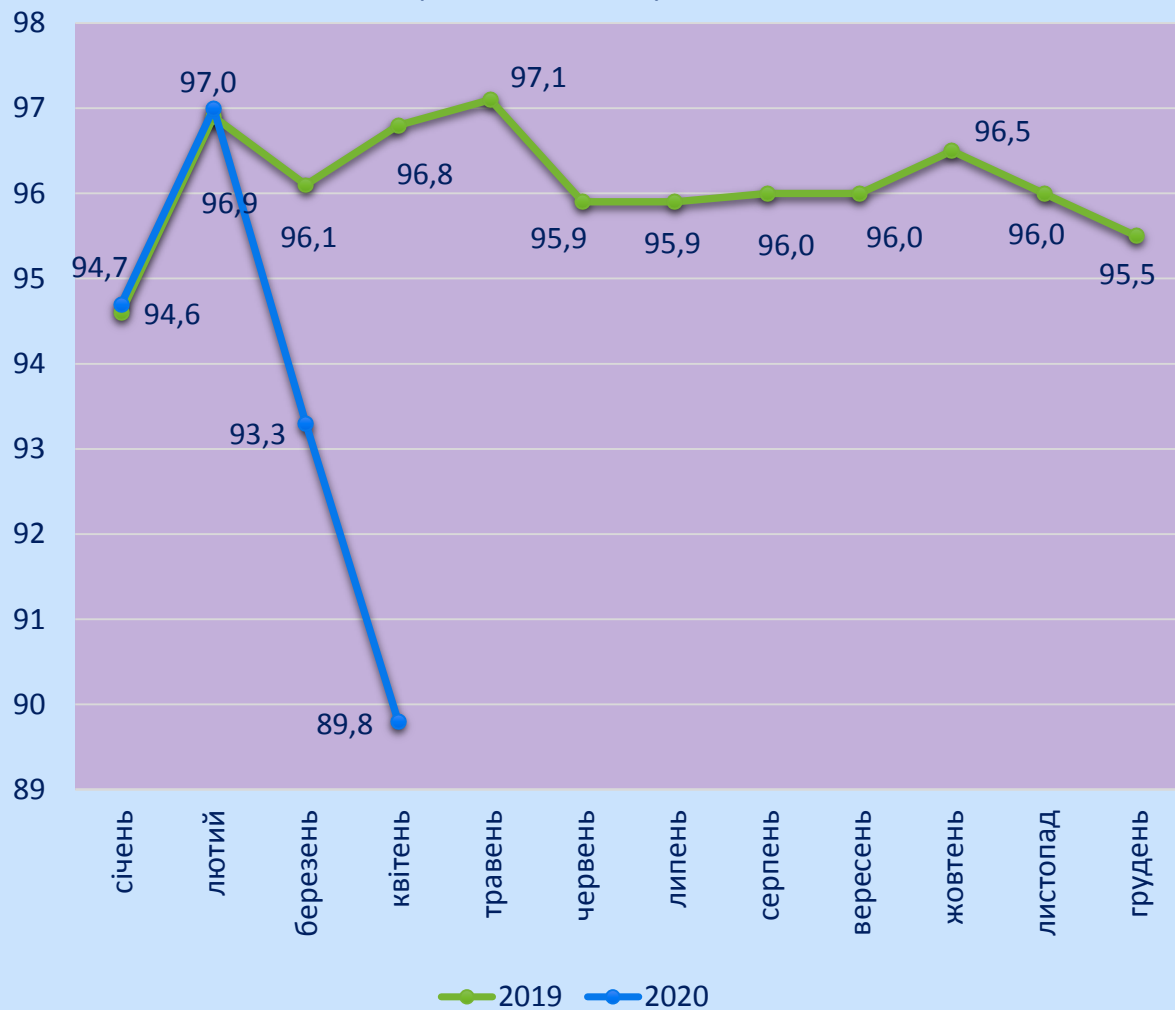
ОСНОВНІ ЕКОНОМІЧНІ ПОКАЗНИКИ ЗАПОРІЗЬКОЇ ОБЛАСТІ ЗА СІЧЕНЬ-КВІТЕНЬ 2020 РОКУ



ПРОМИСЛОВІСТЬ

Індекси промислової продукції у 2019-2020 роках

(у % до відповідного періоду попереднього року; наростаючим підсумком)



Темп приросту/зниження випуску промислової продукції за видами економічної діяльності за січень-квітень 2020 року

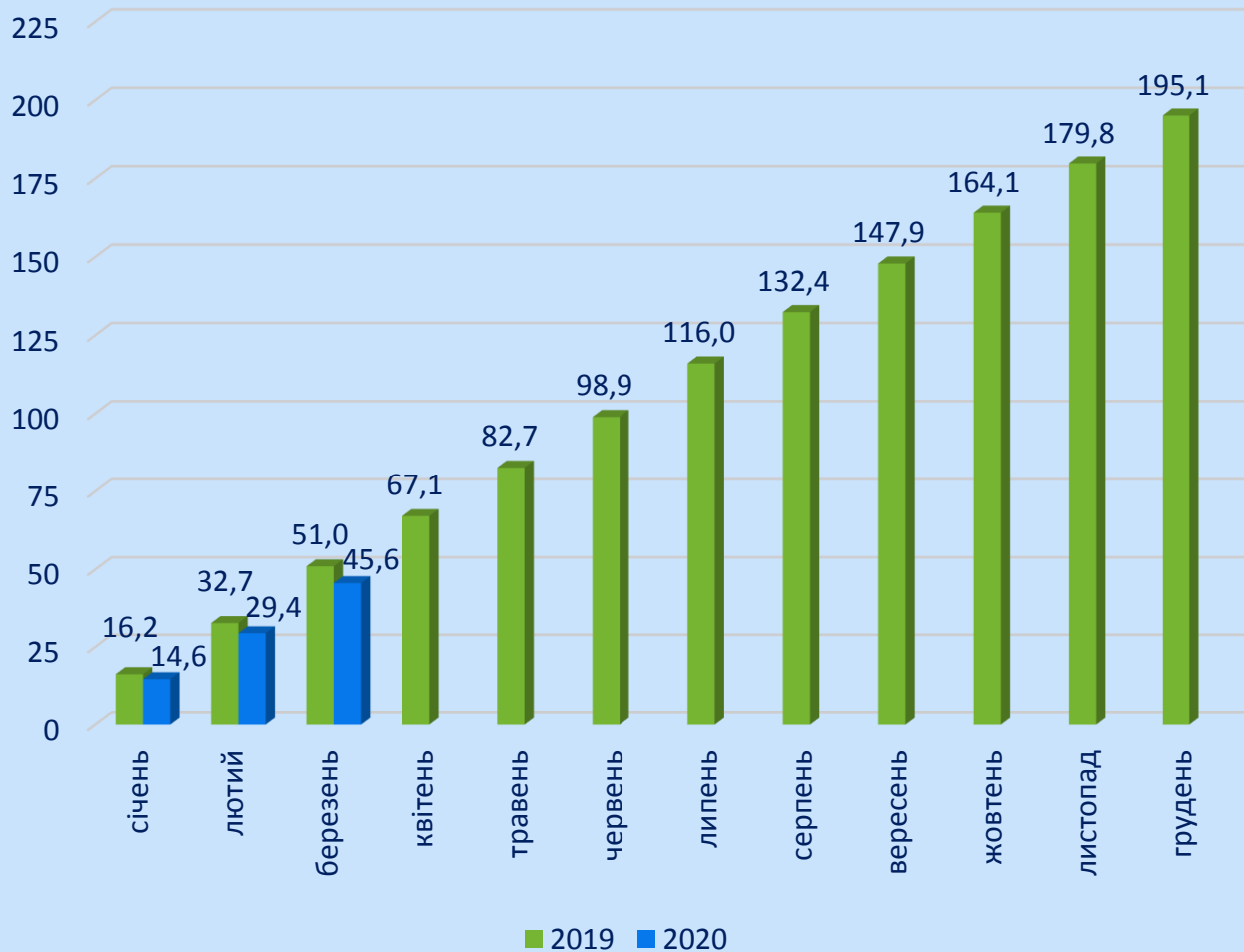
(у % до відповідного періоду попереднього року)

Промисловість	-10,2
Добувна та переробна промисловість	-9,2
Добувна промисловість і розроблення кар'єрів	-0,6
Переробна промисловість	-9,7
у тому числі	
виробництво харчових продуктів, напоїв і тютюнових виробів	0,7
текстильне виробництво, виробництво одягу, шкіри, виробів зі шкіри та інших матеріалів	-45,1
виготовлення виробів з деревини, виробництво паперу та поліграфічна діяльність	-1,9
виробництво коксу та продуктів нафтоперероблення	1,8
виробництво хімічних речовин і хімічної продукції	-8,7
виробництво основних фармацевтичних продуктів і фармацевтичних препаратів	3,1
виробництво гумових і пластмасових виробів, іншої неметалевої мінеральної продукції	-7,7
металургійне виробництво; виробництво готових металевих виробів, крім машин і устаткування	-14,2
машинобудування, крім ремонту і монтажу машин і устаткування	-12,2
Постачання електроенергії, газу, пари та кондиційованого повітря	-13,1

ПРОМИСЛОВІСТЬ

Обсяг реалізованої промислової продукції у 2019-2020 роках

(млрд.грн; наростаючим підсумком)



Структура обсягу реалізованої промислової продукції в січні-березні 2020 року

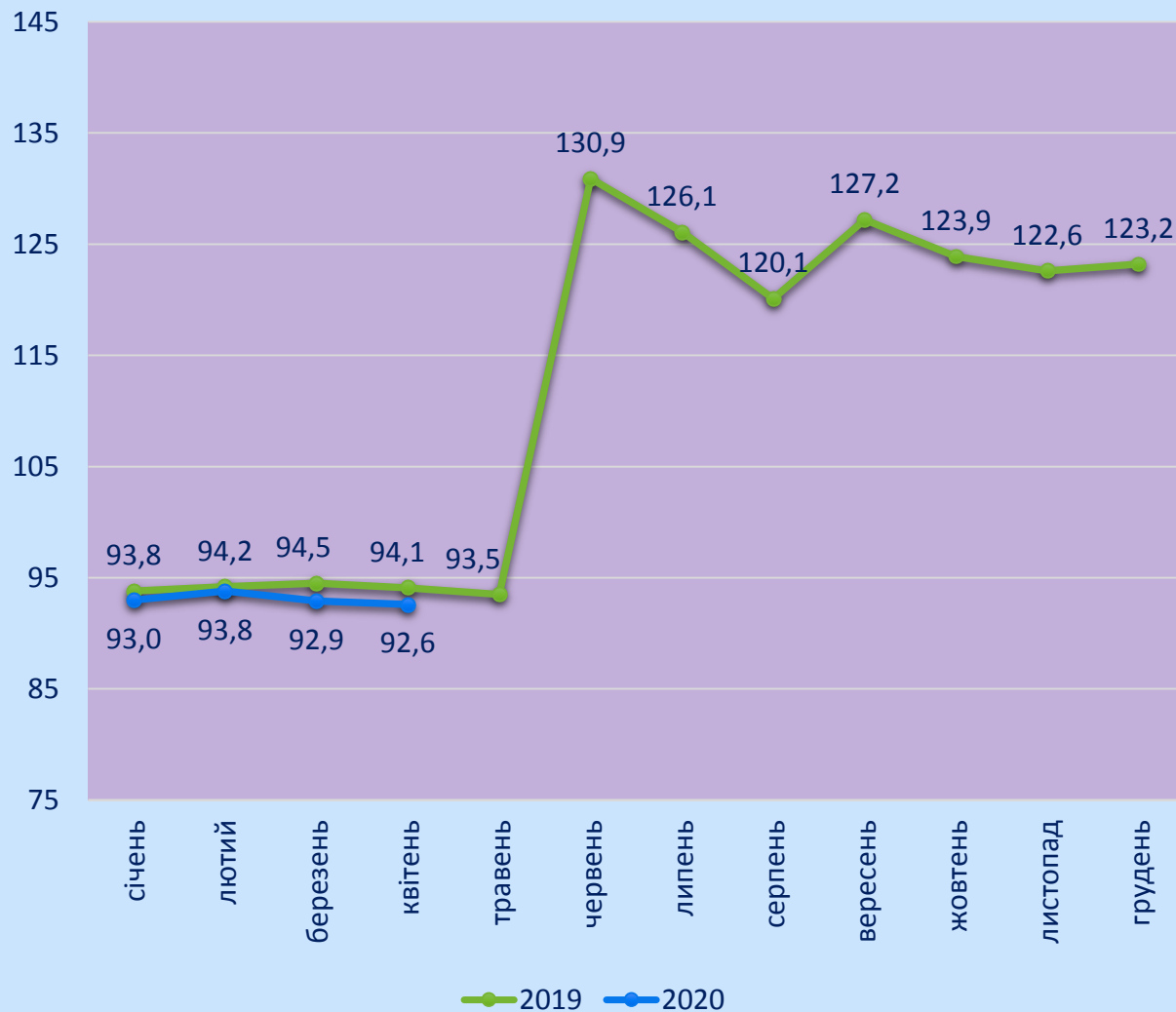
(у % до всієї реалізованої продукції)



СІЛЬСЬКЕ ГОСПОДАРСТВО

Індекси сільськогосподарської продукції у господарствах усіх категорій у 2019-2020 роках

(у % до відповідного періоду попереднього року)



Індекси сільськогосподарської продукції за категоріями господарств у 2019-2020 роках

(у % до відповідного періоду попереднього року)

	Підприємства		Господарства населення	
	2019	2020	2019	2020
січень	96,7	93,5	91,3	92,5
січень-лютий	96,6	95,0	92,0	92,5
січень-березень	95,7	93,0	93,6	92,7
січень-квітень	95,1	90,9	93,3	93,9
січень-травень	94,9		92,6	
січень-червень	144,0		119,6	
січень-липень	146,7		106,2	
січень-серпень	141,4		100,3	
січень-вересень	143,3		109,5	
січень-жовтень	138,0		107,2	
січень-листопад	135,7		106,9	
січень-грудень	137,0		106,6	

СІЛЬСЬКЕ ГОСПОДАРСТВО

Приріст/скорочення кількості сільськогосподарських тварин за категоріями господарств на 1 травня 2020 року

(у % до відповідної дати попереднього року)

Господарства усіх категорій	
велика рогата худоба	-12,4
у тому числі корови	-12,1
свині	-16,2
вівці та кози	-11,9
птиця свійська	-17,8
Підприємства	
велика рогата худоба	-8,6
у тому числі корови	-7,8
свині	-17,4
вівці та кози	-1,1
птиця свійська	-28,5

Індекси виробництва продукції тваринництва у 2019-2020 роках

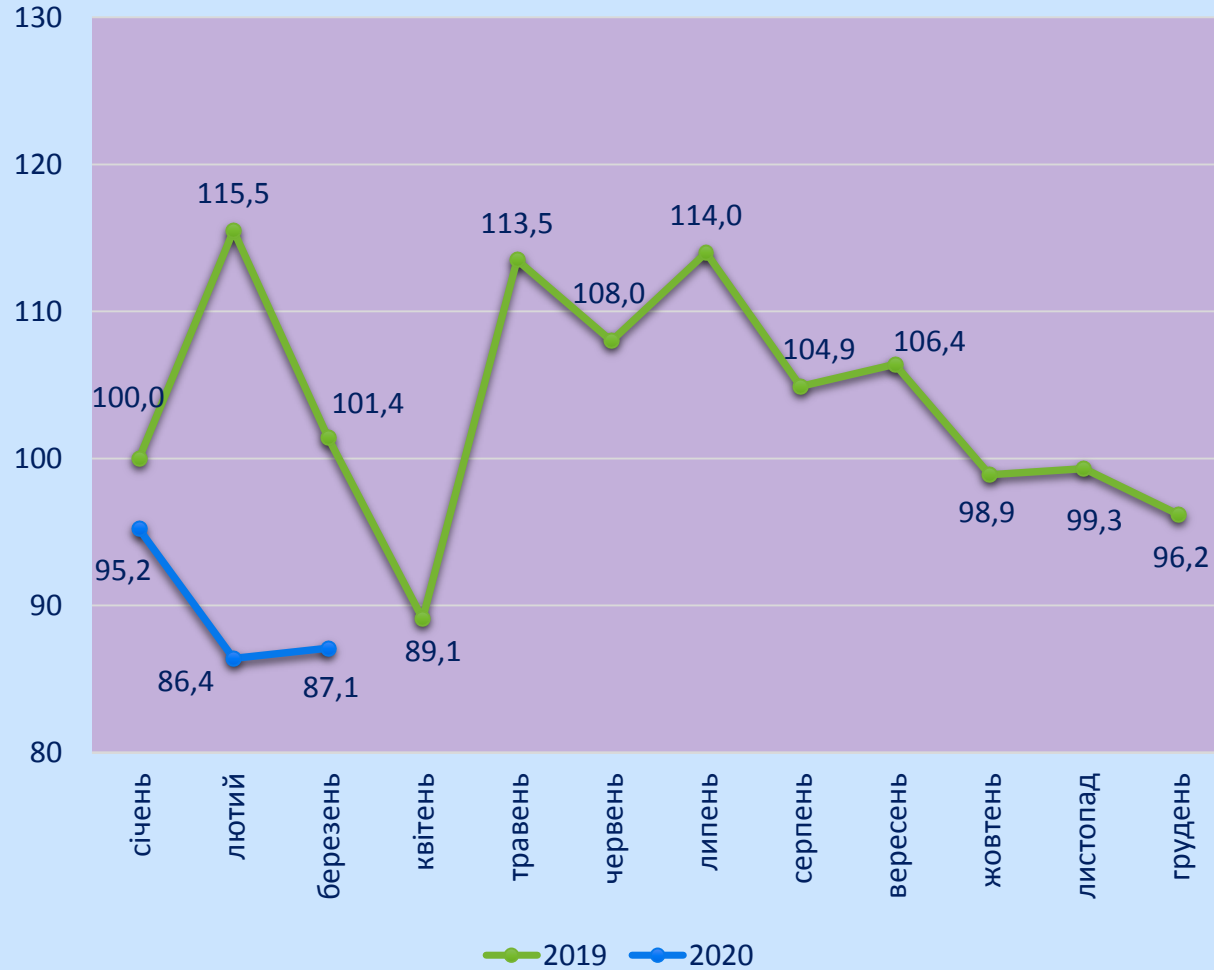
(у % до відповідного періоду попереднього року; наростаючим підсумком)



БУДІВНИЦТВО

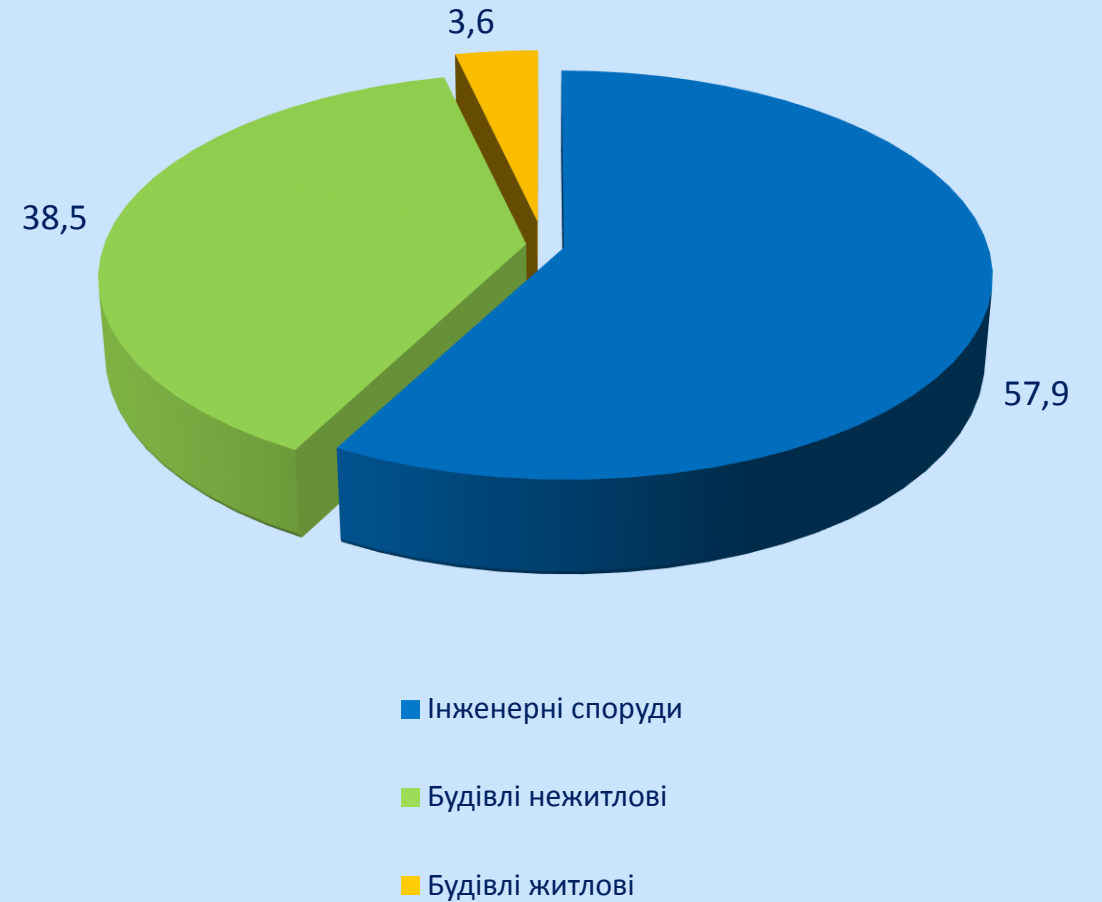
Індекси будівельної продукції у 2019-2020 роках

(у % до відповідного періоду попереднього року; наростаючим підсумком)



Обсяг виробленої будівельної продукції за видами в січні-березні 2020 року

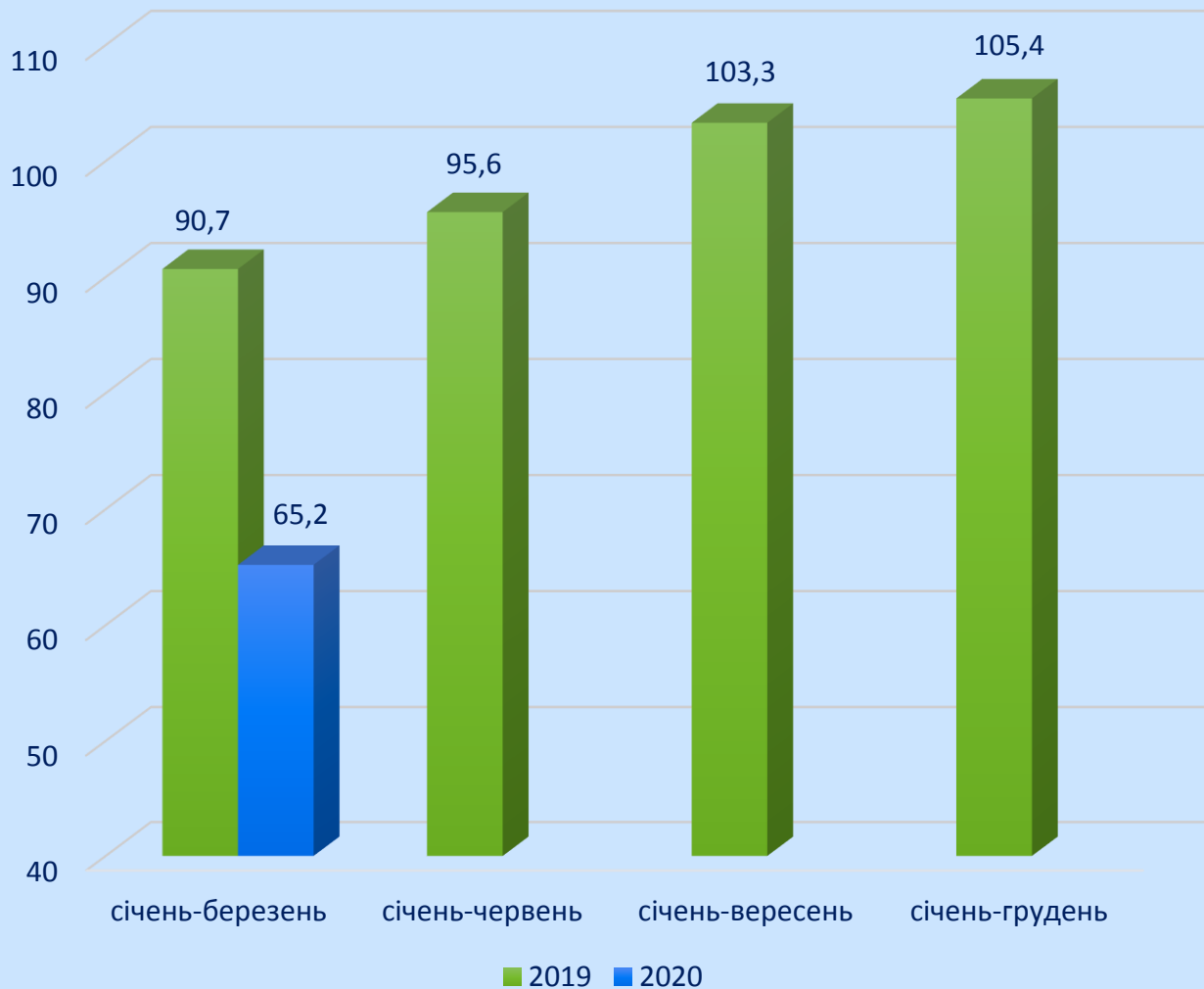
(у % до загального обсягу)



КАПІТАЛЬНІ ІНВЕСТИЦІЇ

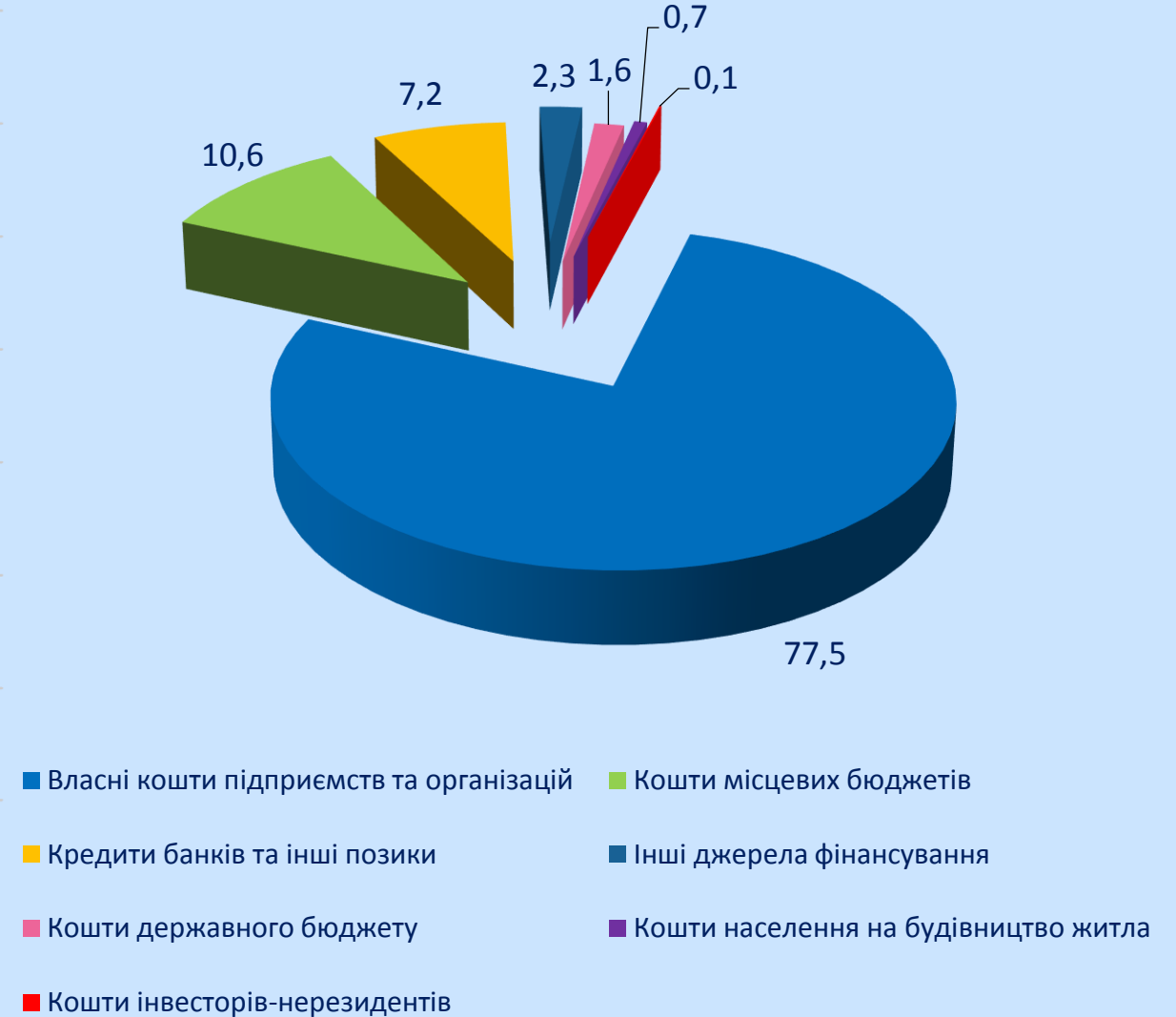
Індекси капітальних інвестицій у 2019-2020 роках

(у % до попереднього періоду відповідного року)



Структура капітальних інвестицій за джерелами фінансування в січні-березні 2020 року

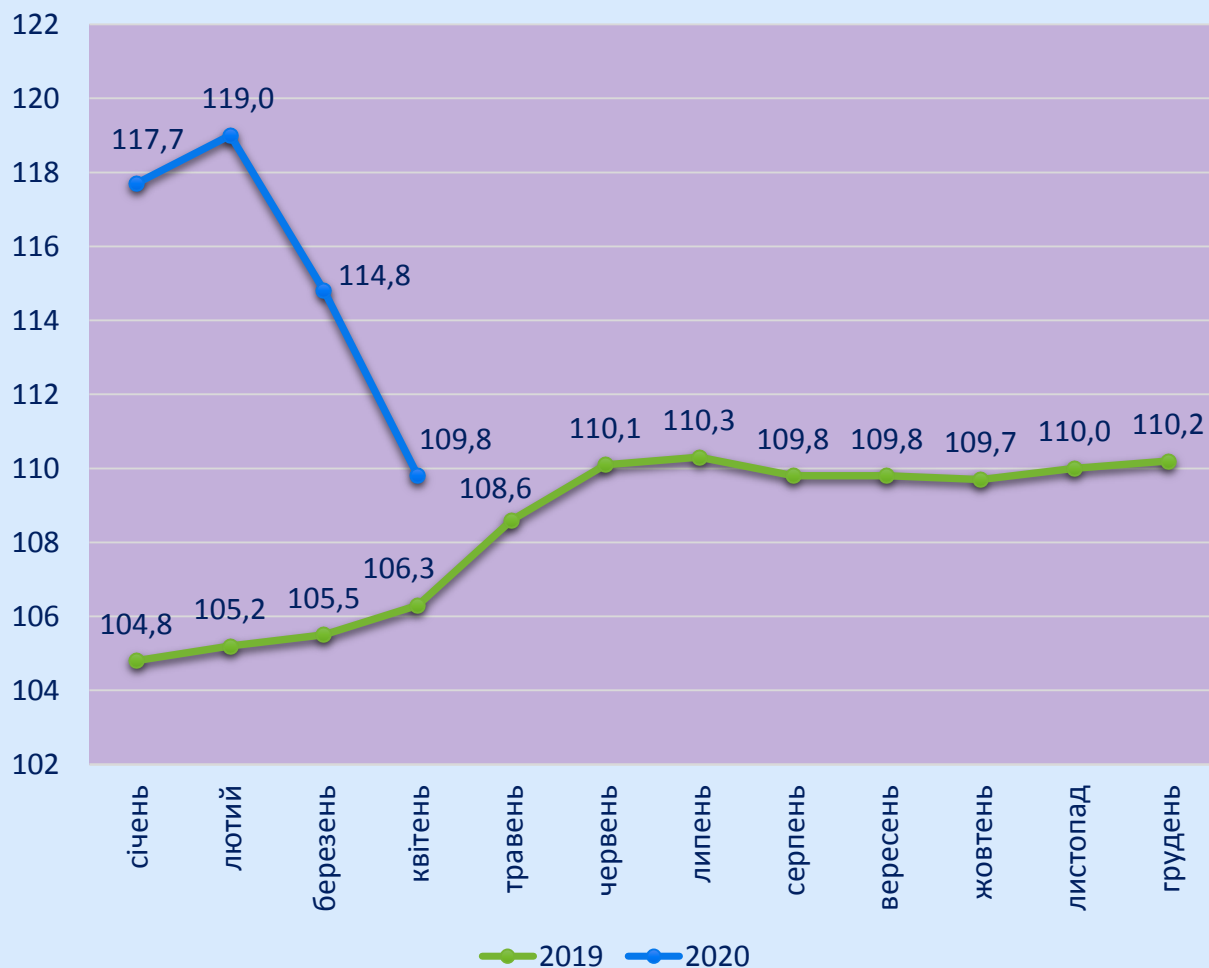
(у % до загального обсягу)



РОЗДРІБНА ТОРГІВЛЯ

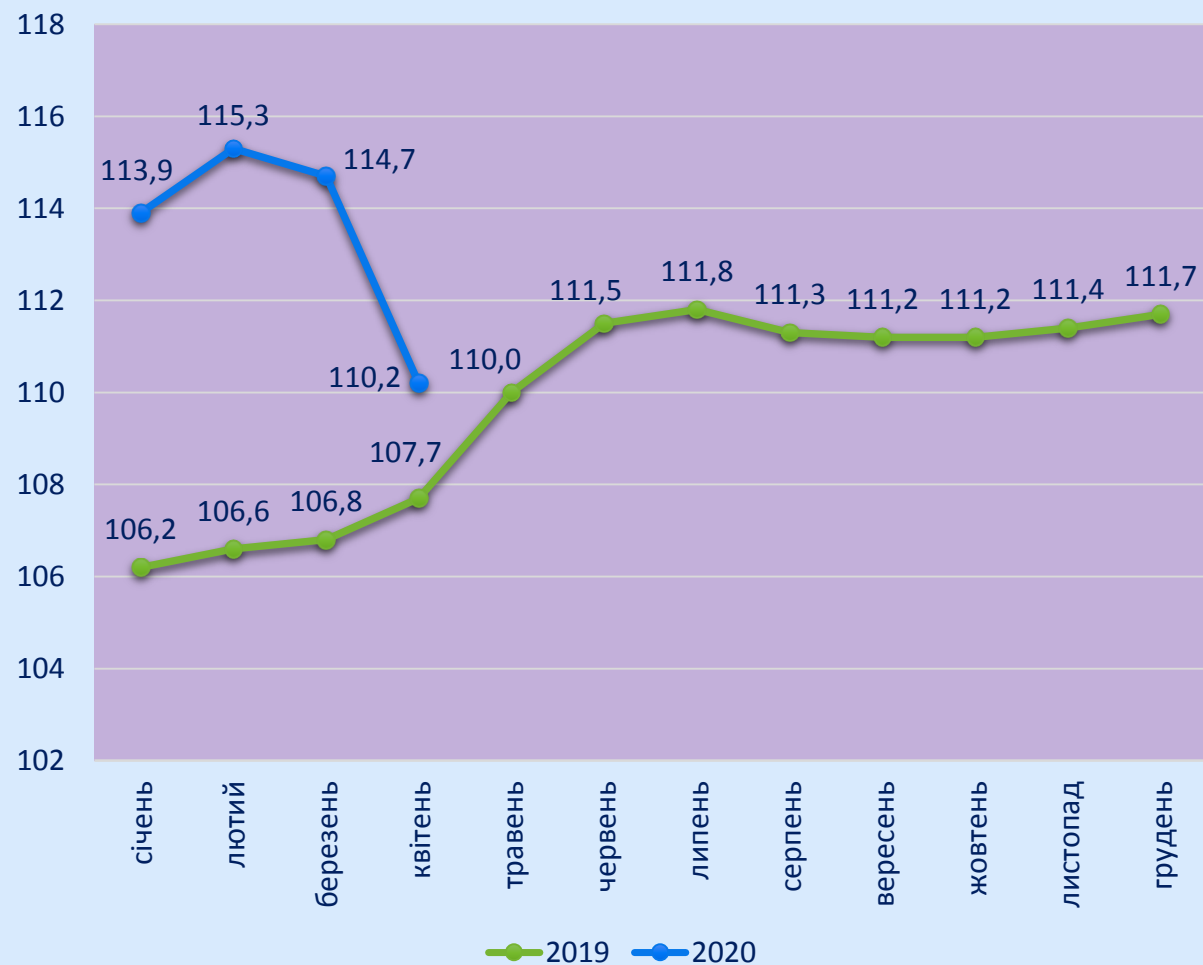
Оборот роздрівної торгівлі у 2019-2020 роках

(у % до відповідного періоду попереднього року, наростаючим підсумком)



Роздрібний товарооборот підприємств роздрівної торгівлі (юридичних осіб) у 2019-2020 роках

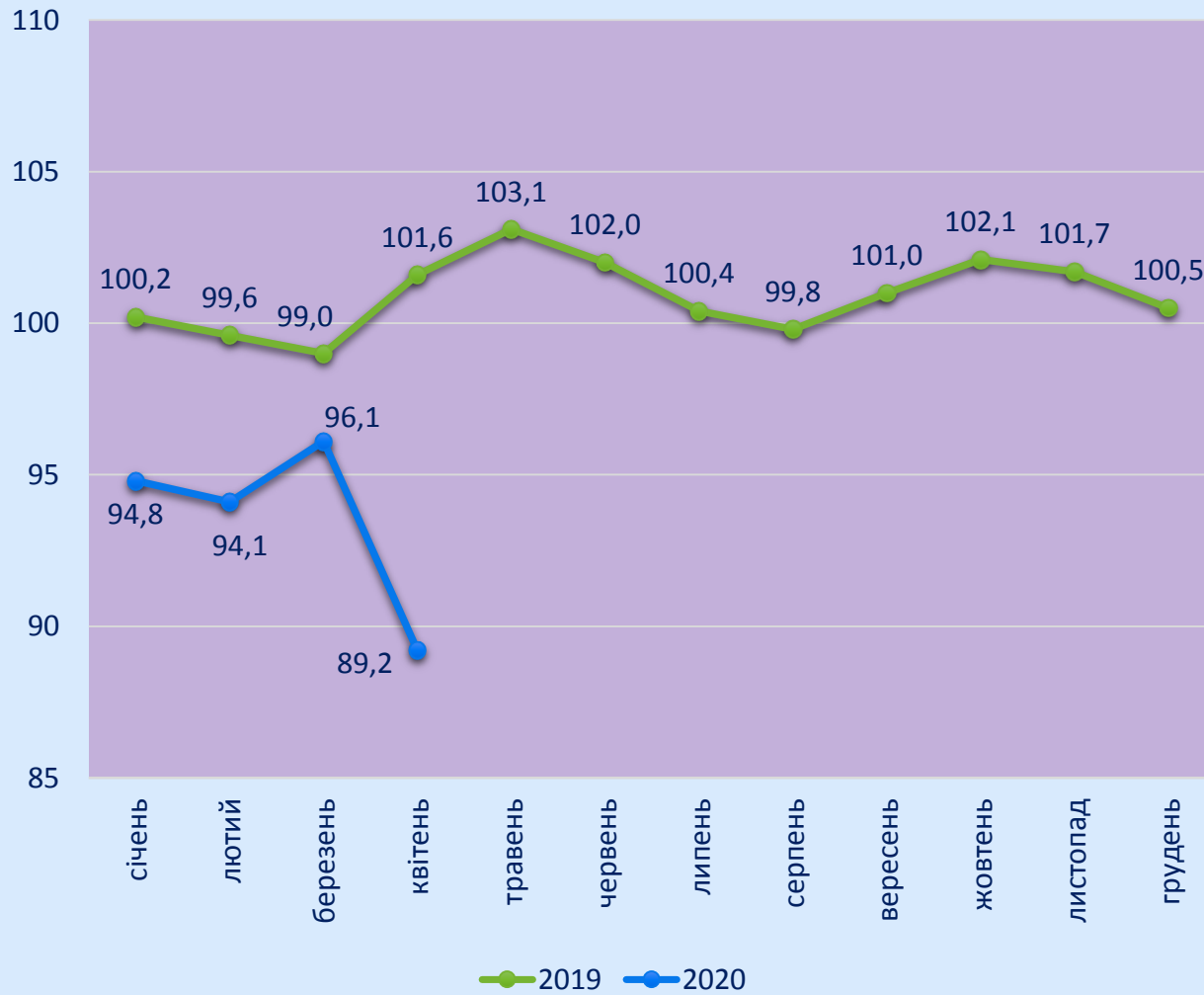
(у % до відповідного періоду попереднього року; наростаючим підсумком)



ТРАНСПОРТ

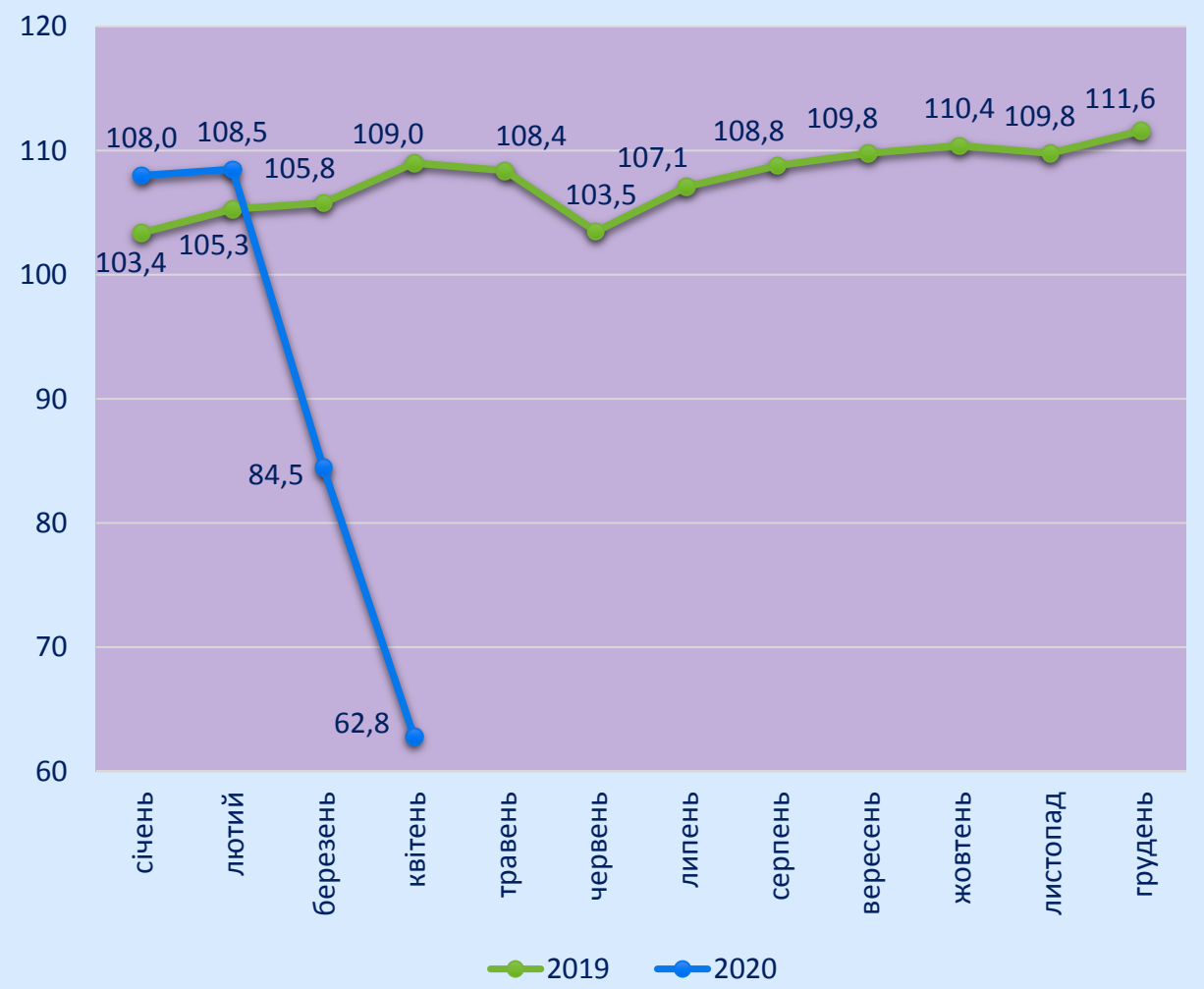
Вантажообіг підприємств транспорту у 2019-2020 роках

(у % до відповідного періоду попереднього року; наростаючим підсумком)



Пасажирообіг підприємств транспорту у 2019-2020 роках

(у % до відповідного періоду попереднього року; наростаючим підсумком)



Примітка. Пасажирообіг надано з урахуванням позапланового перегляду даних по залізничному транспорту за січень-березень 2020 року