



Державна служба статистики України
Головне управління статистики у Запорізькій області



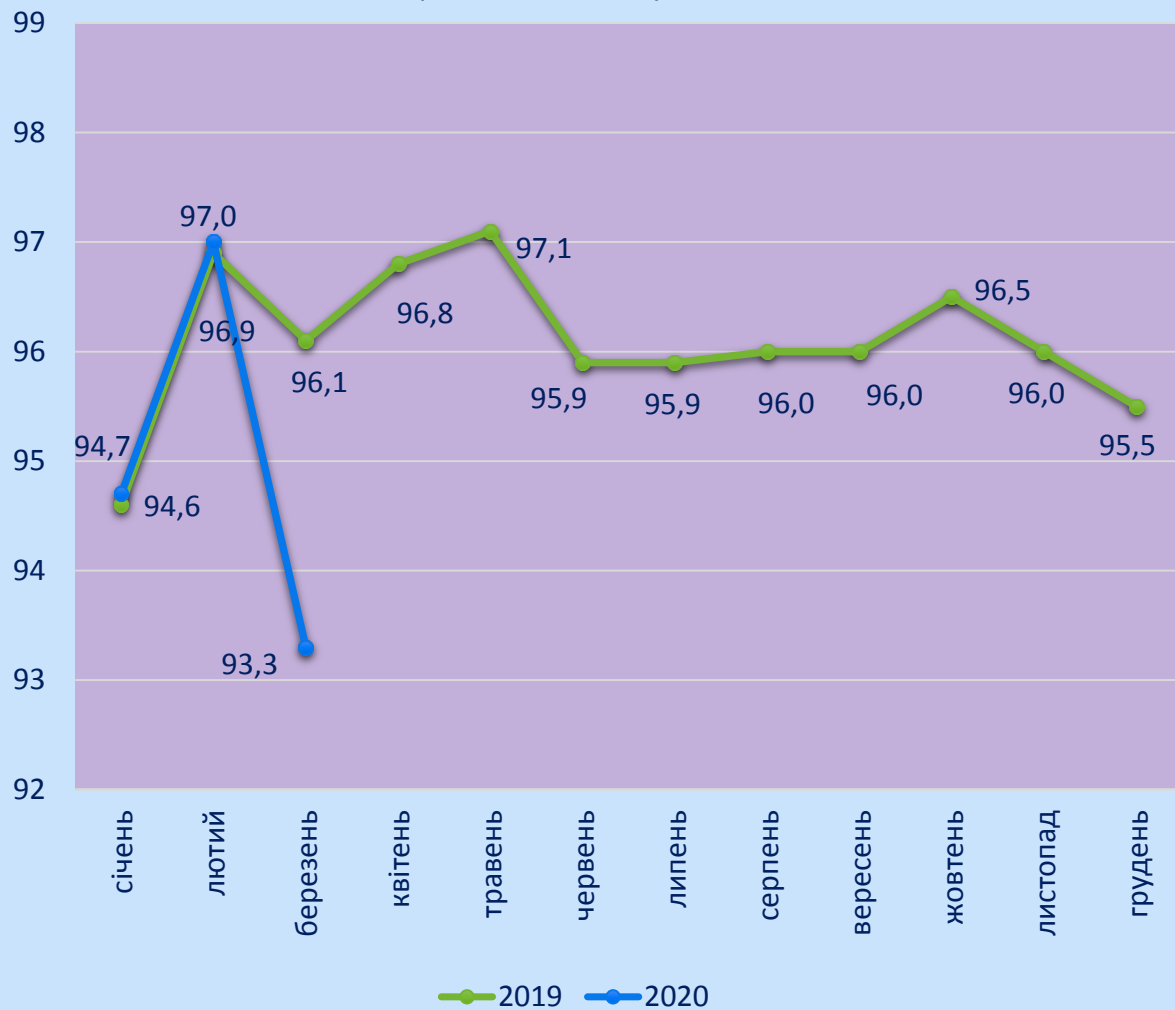
ОСНОВНІ ЕКОНОМІЧНІ ПОКАЗНИКИ ЗАПОРІЗЬКОЇ ОБЛАСТІ ЗА СІЧЕНЬ-БЕРЕЗЕНЬ 2020 РОКУ



ПРОМИСЛОВІСТЬ

Індекси промислової продукції у 2019-2020 роках

(у % до відповідного періоду попереднього року;
наростаючим підсумком)



Темп приросту/зниження випуску промислової продукції за видами економічної діяльності за січень-березень 2020 року

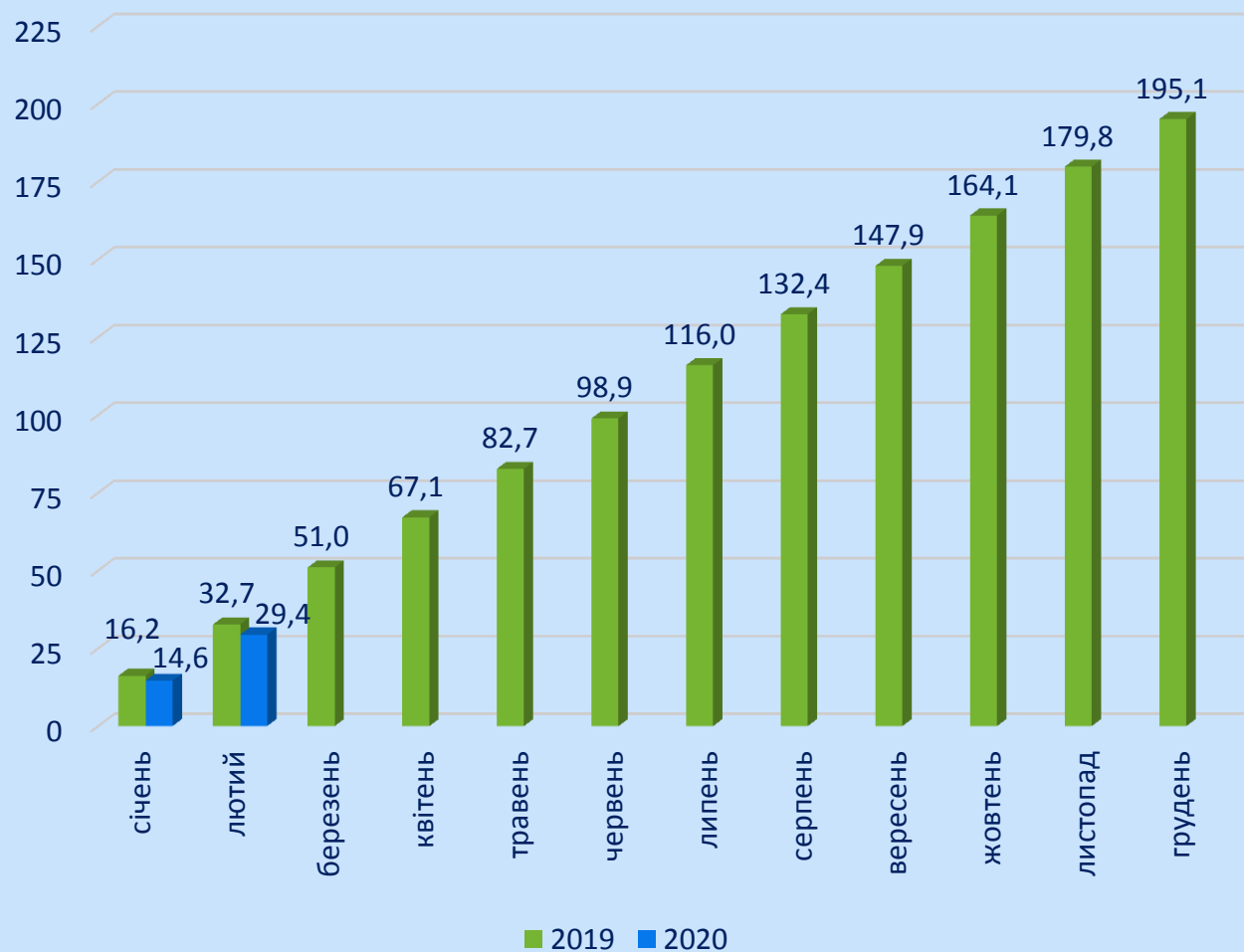
(у % до відповідного періоду попереднього року)

Промисловість	-6,7
Добувна та переробна промисловість	-4,7
Добувна промисловість і розроблення кар'єрів	2,4
Переробна промисловість	-5,1
у тому числі	
виробництво харчових продуктів, напоїв і тютюнових виробів	3,2
текстильне виробництво, виробництво одягу, шкіри, виробів зі шкіри та інших матеріалів	-44,4
виготовлення виробів з деревини, виробництво паперу та поліграфічна діяльність	0,1
виробництво коксу та продуктів нафтоперероблення	5,1
виробництво хімічних речовин і хімічної продукції	-4,1
виробництво основних фармацевтичних продуктів і фармацевтичних препаратів	1,2
виробництво гумових і пластмасових виробів, іншої неметалевої мінеральної продукції	-5,9
металургійне виробництво; виробництво готових металевих виробів, крім машин і устаткування	-9,5
машинобудування, крім ремонту і монтажу машин і устаткування	-5,0
Постачання електроенергії, газу, пари та кондиційованого повітря	-12,2

ПРОМИСЛОВІСТЬ

Обсяг реалізованої промислової продукції у 2019-2020 роках

(млрд.грн; наростаючим підсумком)



Структура обсягу реалізованої промислової продукції в січні-лютому 2020 року

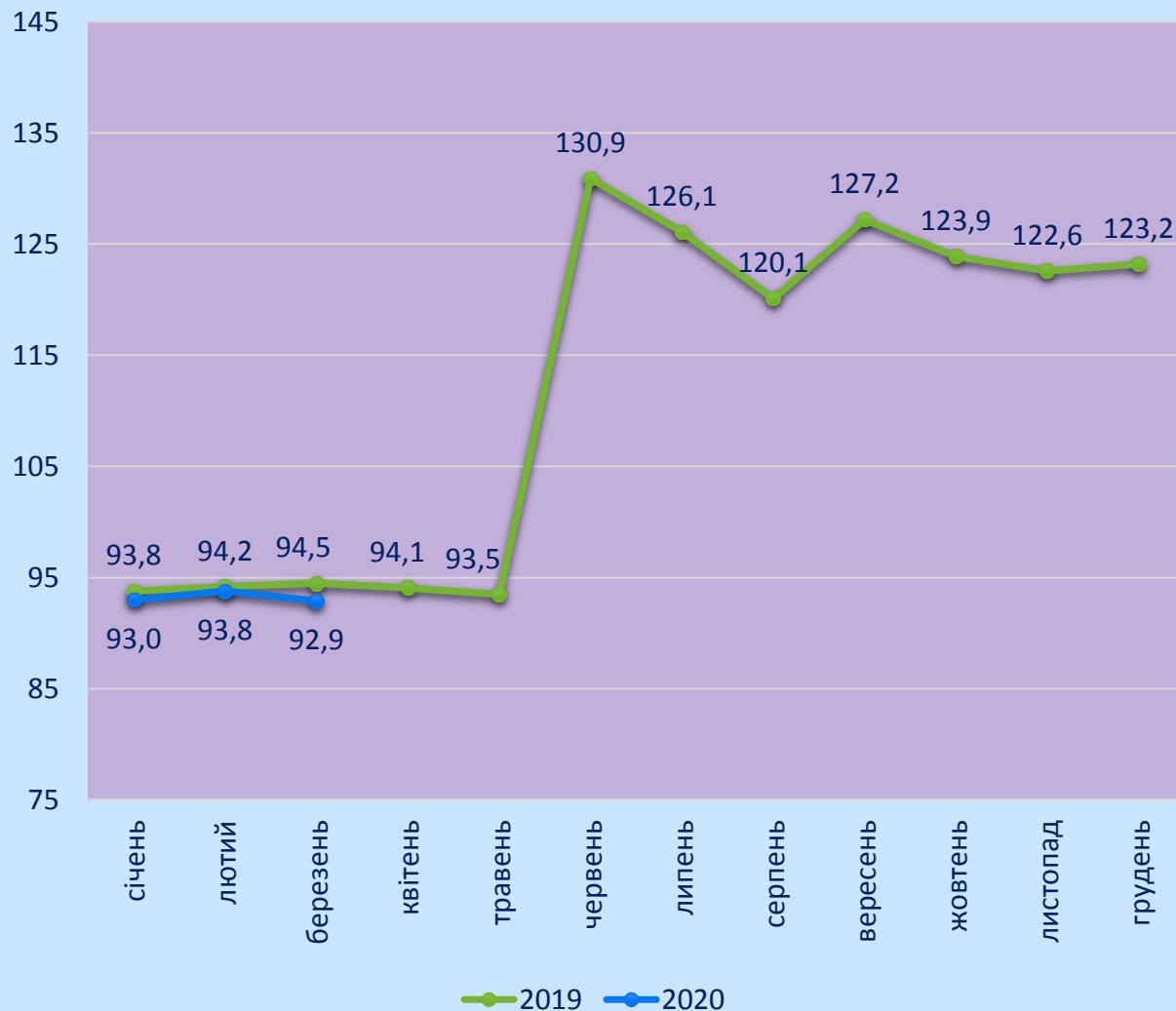
(у % до всієї реалізованої продукції)



СІЛЬСЬКЕ ГОСПОДАРСТВО

Індекси сільськогосподарської продукції у господарствах усіх категорій у 2019-2020 роках

(у % до відповідного періоду попереднього року)



Індекси сільськогосподарської продукції за категоріями господарств у 2019-2020 роках

(у % до відповідного періоду попереднього року)

	Підприємства		Господарства населення	
	2019	2020	2019	2020
січень	96,7	93,5	91,3	92,5
січень-лютий	96,6	95,0	92,0	92,5
січень-березень	95,7	93,0	93,6	92,7
січень-квітень	95,1		93,3	
січень-травень	94,9		92,6	
січень-червень	144,0		119,6	
січень-липень	146,7		106,2	
січень-серпень	141,4		100,3	
січень-вересень	143,3		109,5	
січень-жовтень	138,0		107,2	
січень-листопад	135,7		106,9	
січень-грудень	137,0		106,6	

СІЛЬСЬКЕ ГОСПОДАРСТВО

Приріст/скорочення кількості сільськогосподарських тварин за категоріями господарств на 1 квітня 2020 року

(у % до відповідної дати попереднього року)

Господарства усіх категорій	
велика рогата худоба	-12,8
у тому числі корови	-12,3
свині	-23,1
вівці та кози	-6,8
птиця свійська	-17,3
Підприємства	
велика рогата худоба	-9,1
у тому числі корови	-10,6
свині	-19,1
вівці та кози	10,2
птиця свійська	-24,6

Індекси виробництва продукції тваринництва у 2019-2020 роках

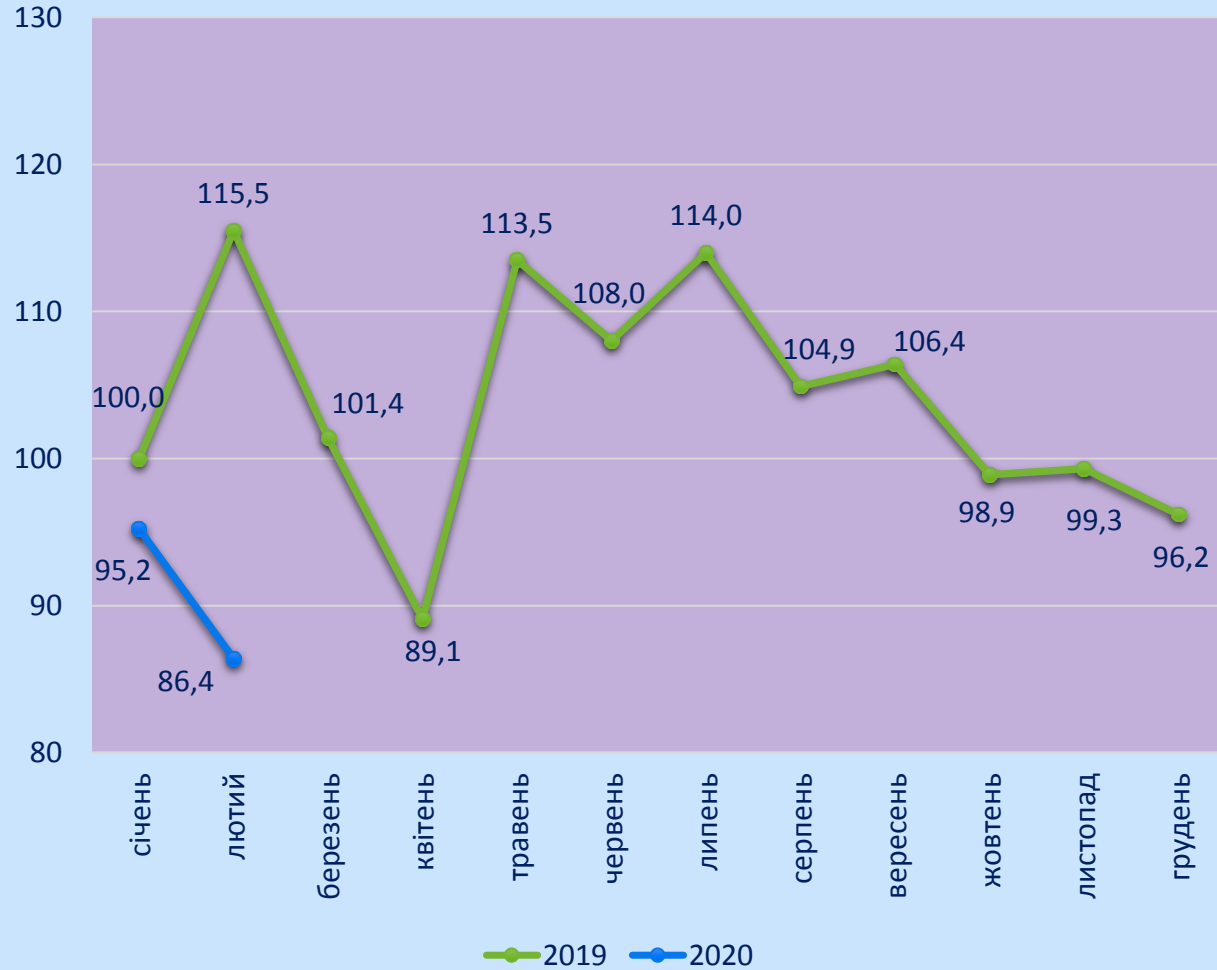
(у % до відповідного періоду попереднього року; наростаючим підсумком)



БУДІВНИЦТВО

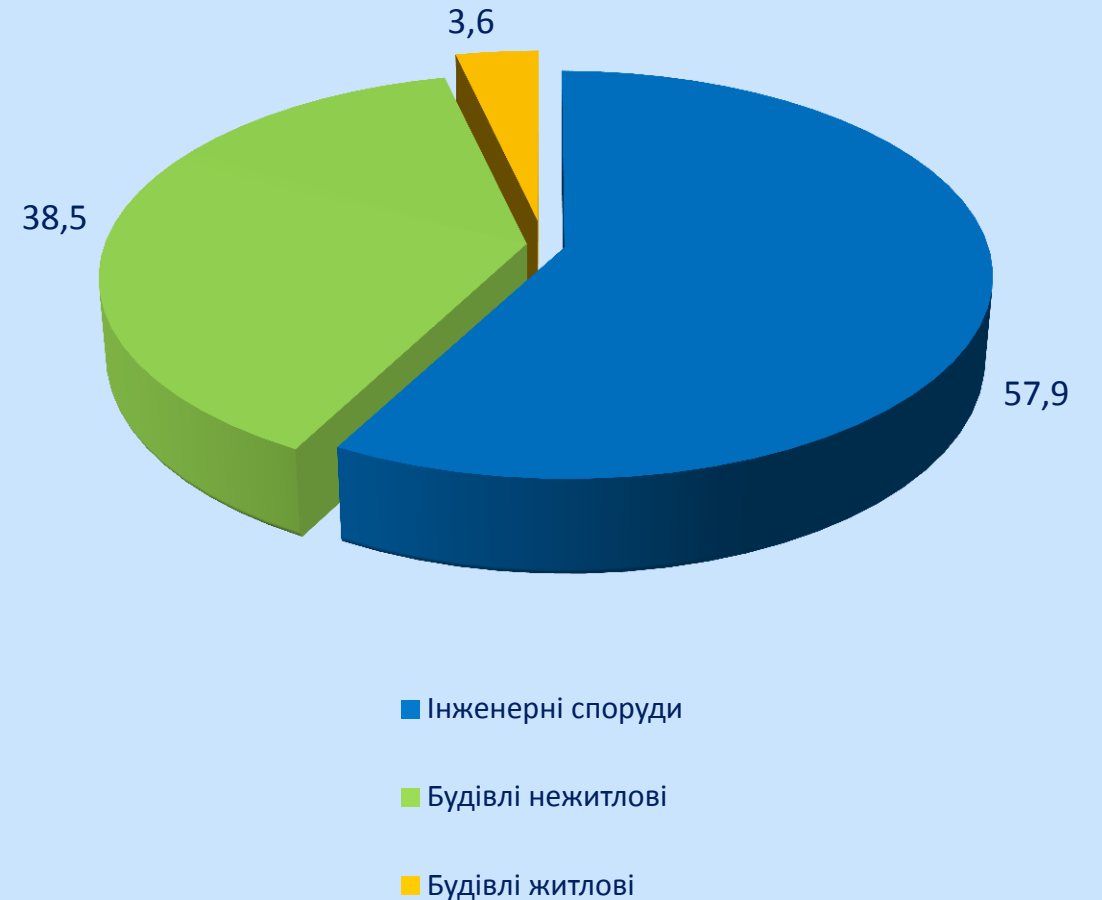
Індекси будівельної продукції у 2019-2020 роках

(у % до відповідного періоду попереднього року; наростаючим підсумком)



Обсяг виробленої будівельної продукції за видами в січні-лютому 2020 року

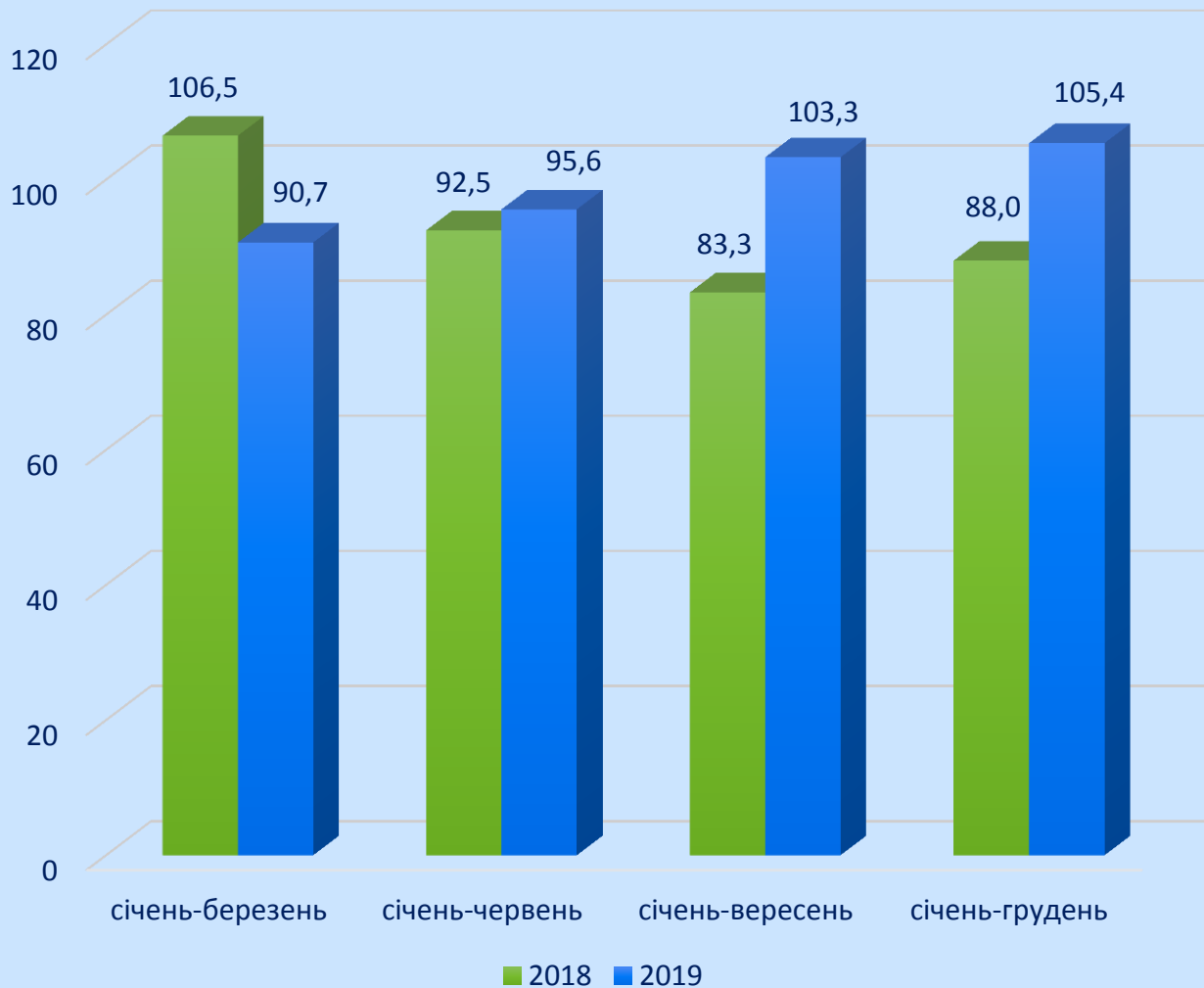
(у % до загального обсягу)



КАПІТАЛЬНІ ІНВЕСТИЦІЇ

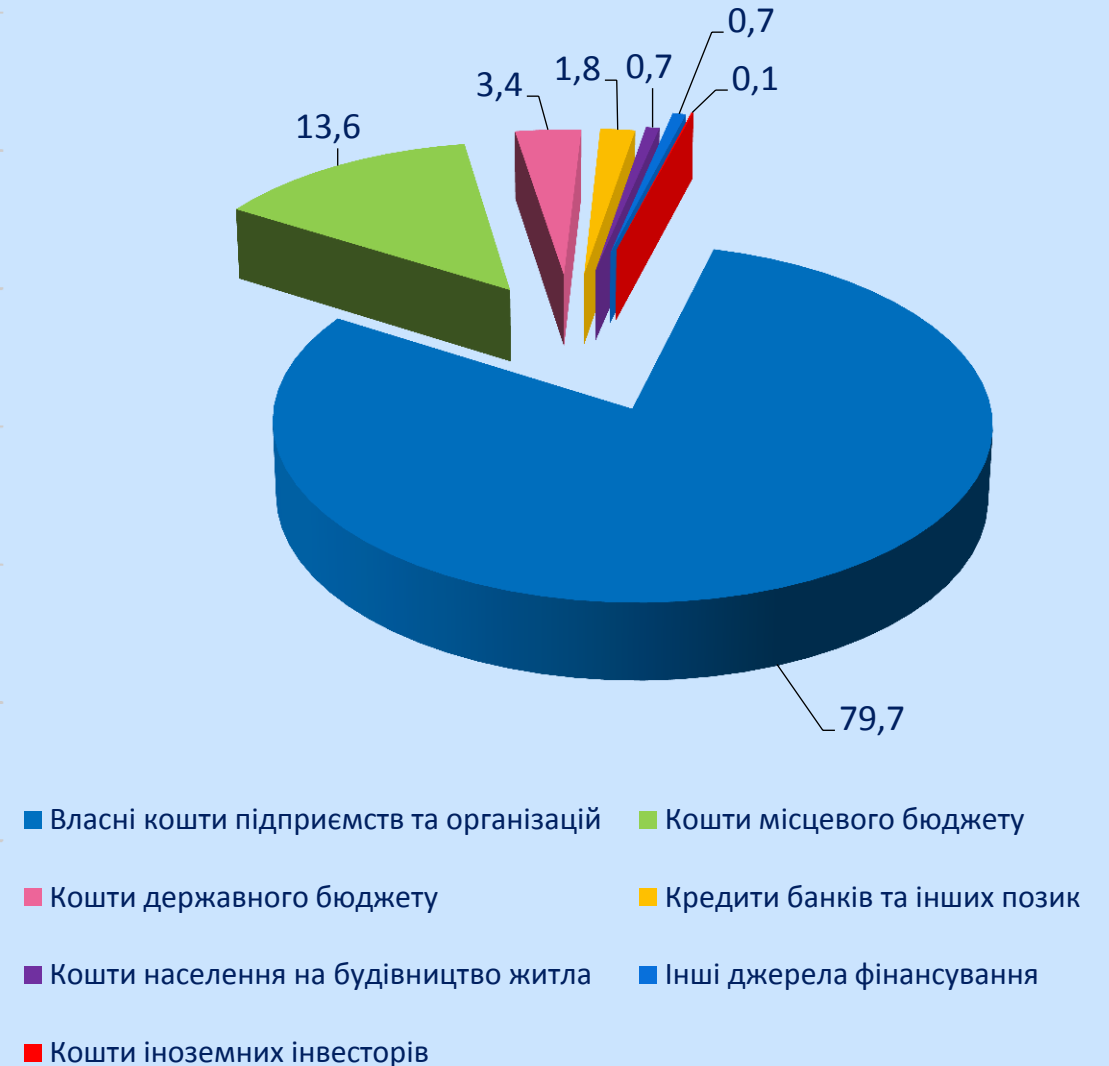
Індекси капітальних інвестицій у 2018-2019 роках

(у % до попереднього періоду відповідного року)



Структура капітальних інвестицій за джерелами фінансування в січні-грудні 2019 року

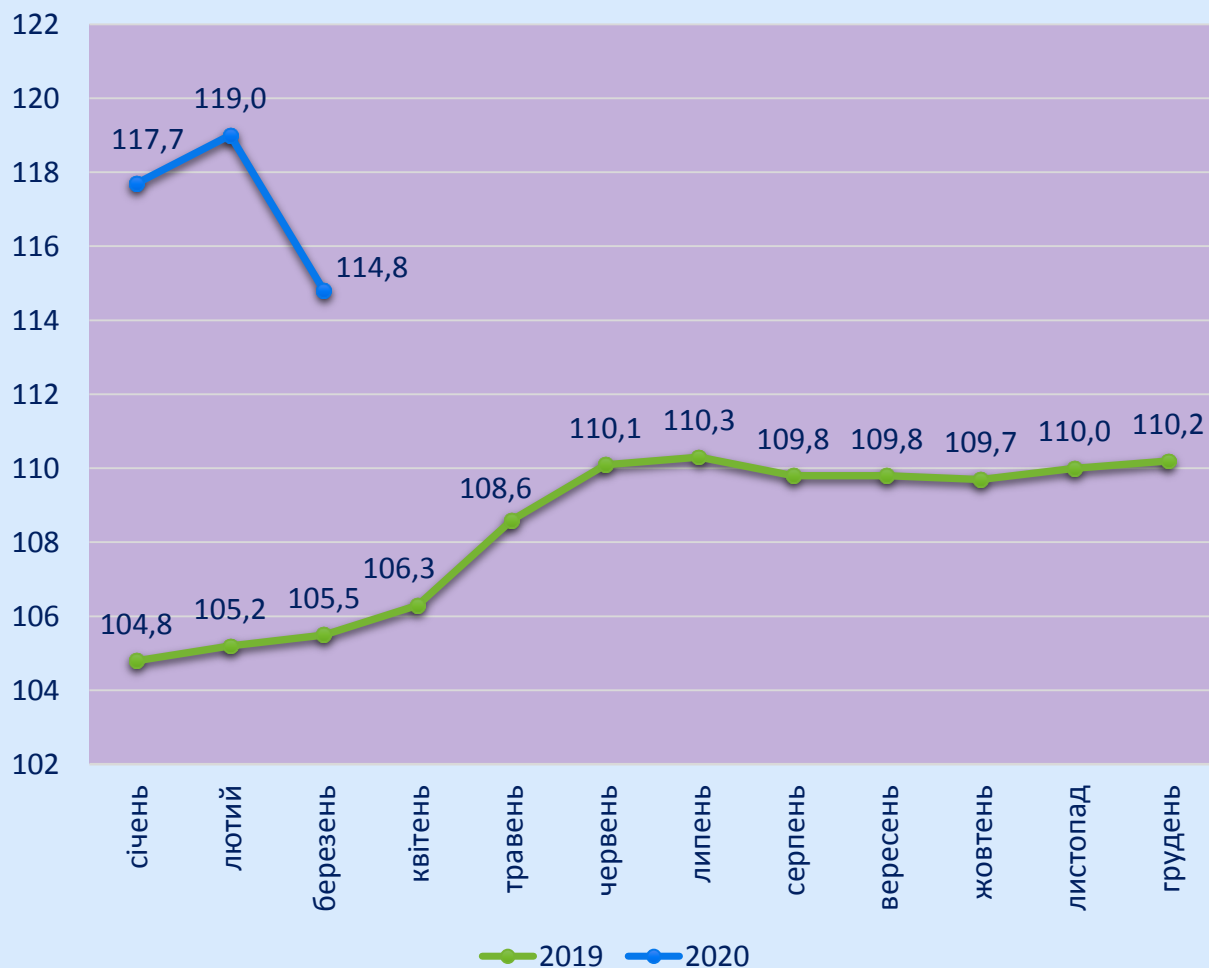
(у % до загального обсягу)



РОЗДРІБНА ТОРГІВЛЯ

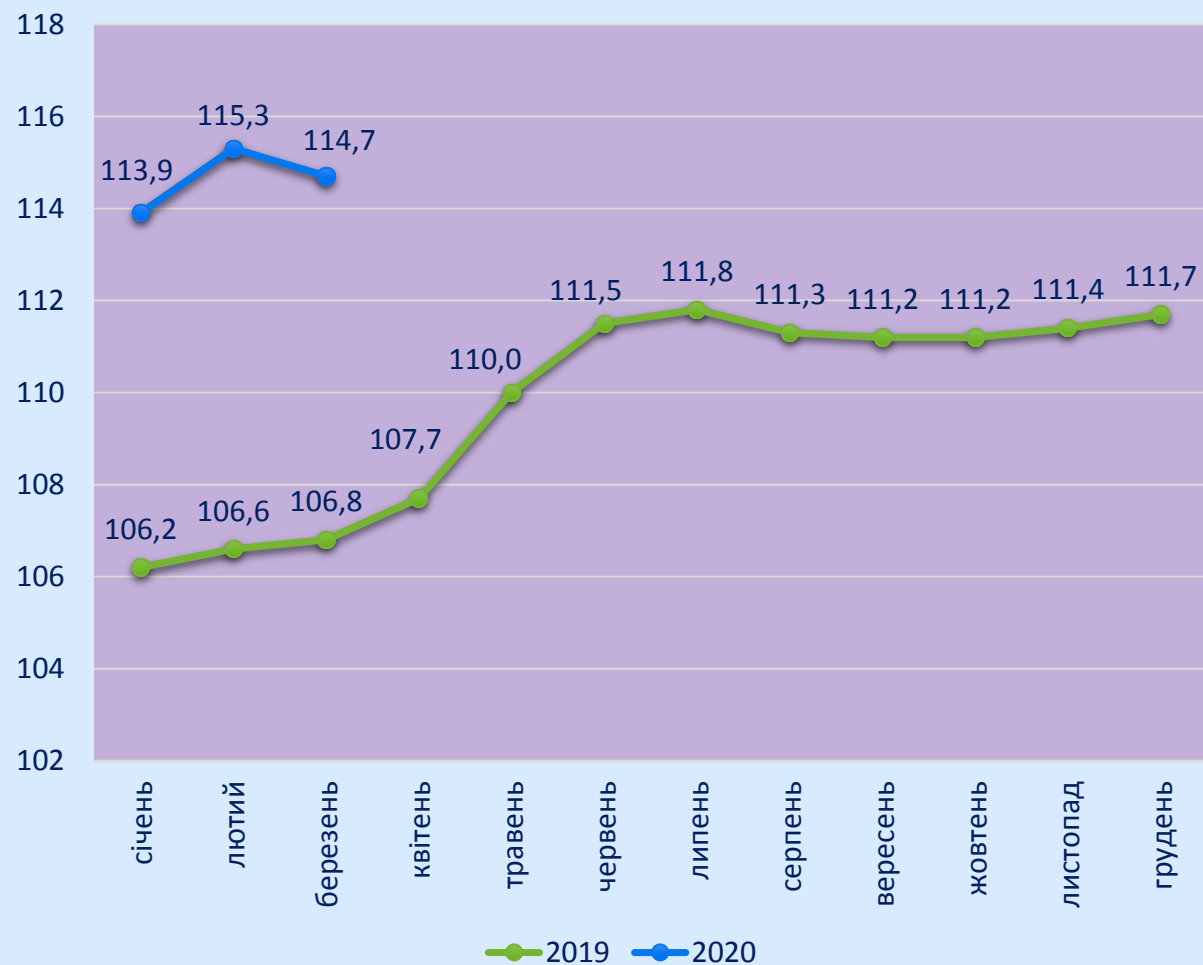
Оборот роздрівної торгівлі у 2019-2020 роках

(у % до відповідного періоду попереднього року, наростаючим підсумком)



Роздрібний товарооборот підприємств роздрівної торгівлі (юридичних осіб) у 2019-2020 роках

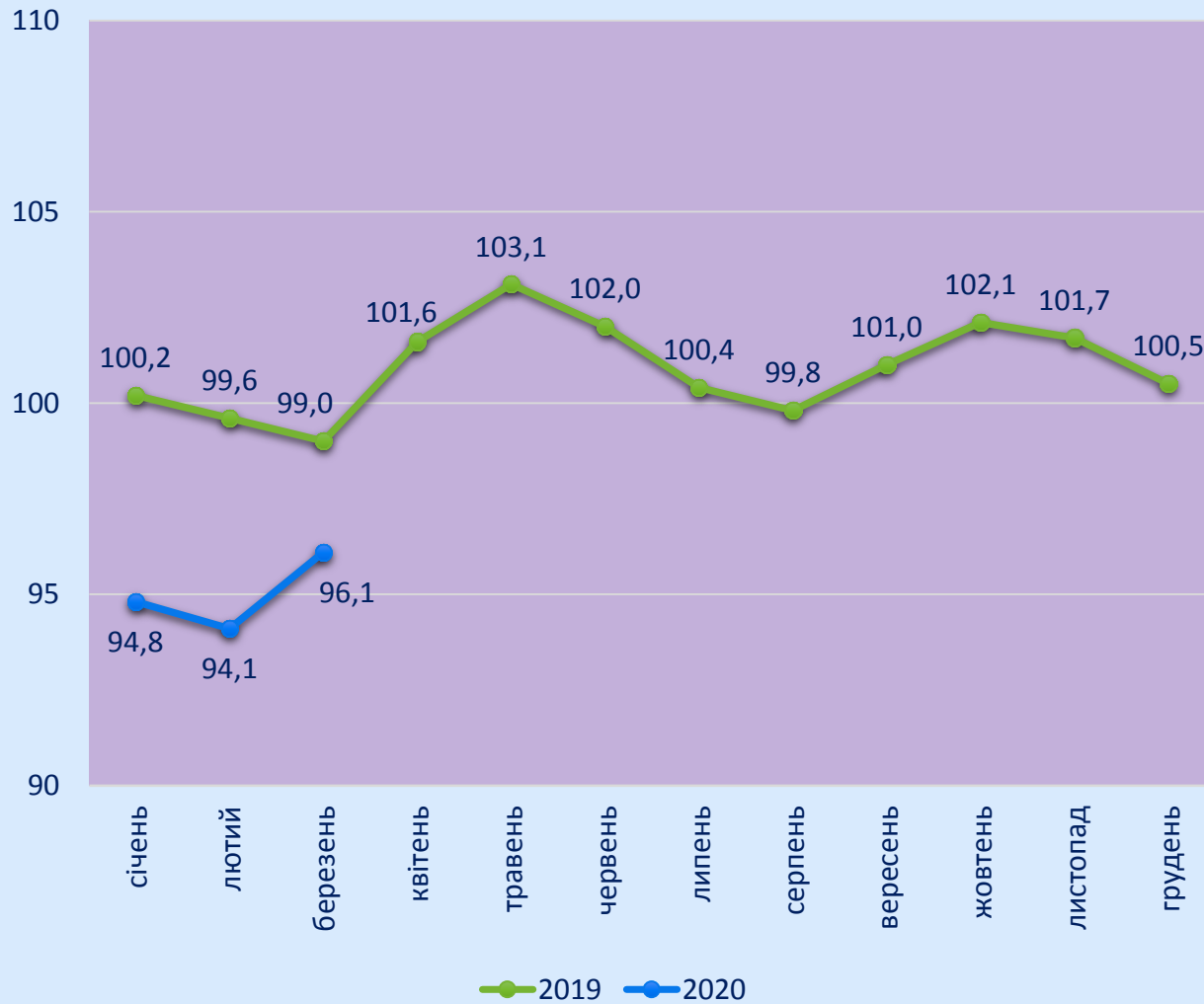
(у % до відповідного періоду попереднього року; наростаючим підсумком)



ТРАНСПОРТ

Вантажообіг підприємств транспорту у 2019-2020 роках

(у % до відповідного періоду попереднього року; наростаючим підсумком)



Пасажирообіг підприємств транспорту у 2019-2020 роках

(у % до відповідного періоду попереднього року; наростаючим підсумком)

