



Державна служба статистики України  
Головне управління статистики у Запорізькій області



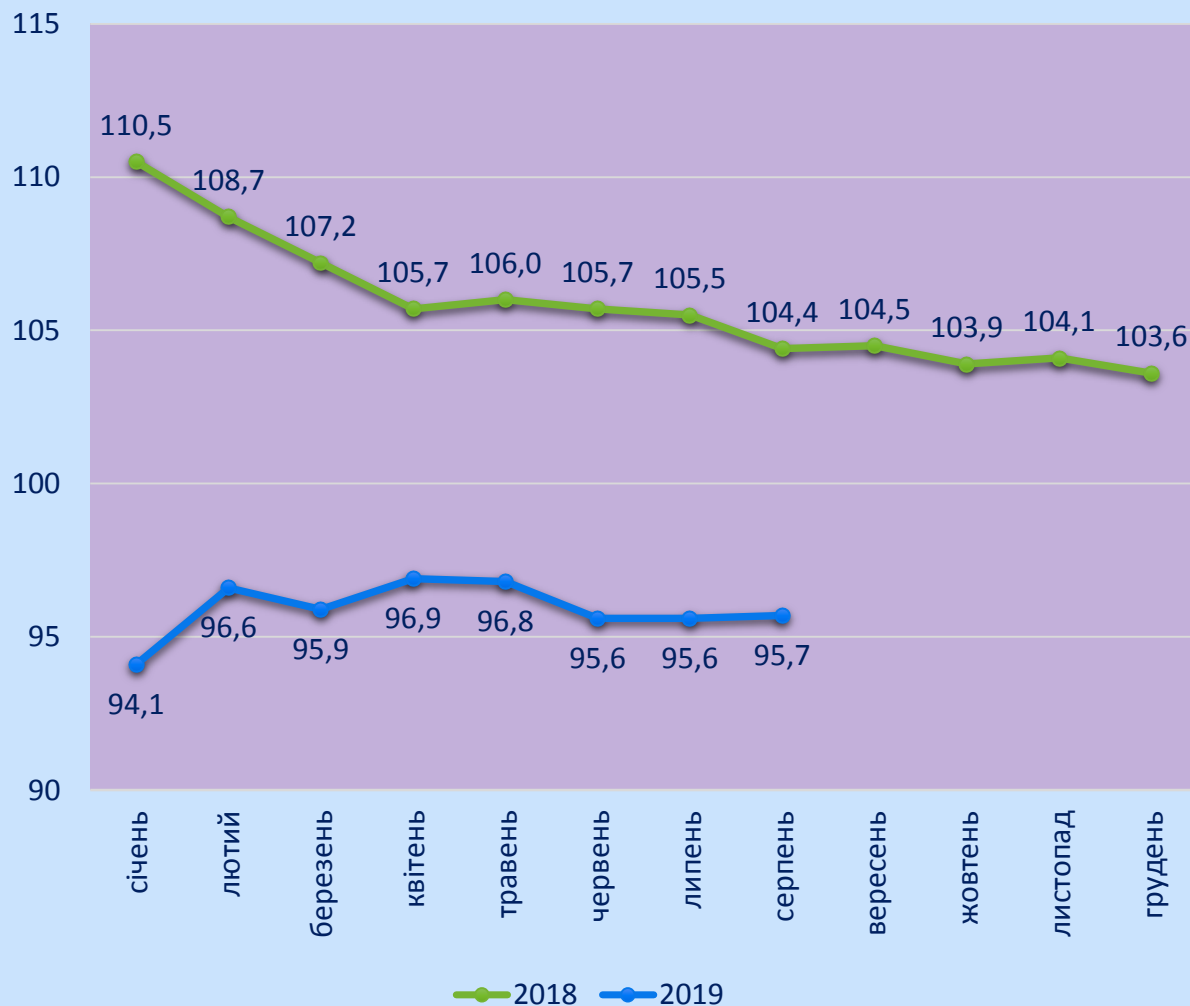
# ОСНОВНІ ЕКОНОМІЧНІ ПОКАЗНИКИ ЗАПОРІЗЬКОЇ ОБЛАСТІ ЗА СІЧЕНЬ-СЕРПЕНЬ 2019 РОКУ



# ПРОМИСЛОВІСТЬ

## Індекси промислової продукції у 2018-2019 роках

(у % до відповідного періоду попереднього року;  
наростаючим підсумком)



## Темп приросту/зниження випуску промислової продукції за видами економічної діяльності за січень-серпень 2019 року

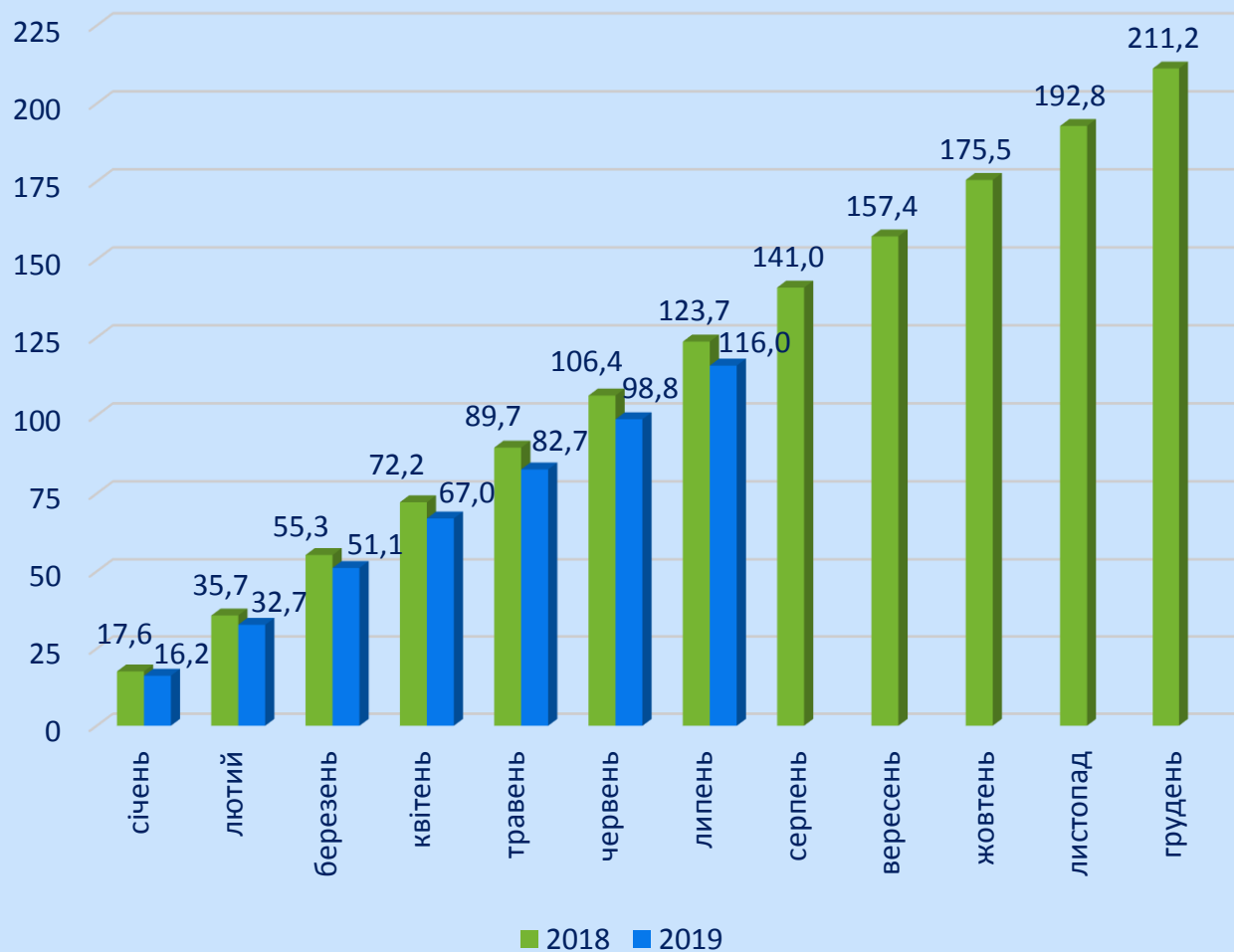
(у % до відповідного періоду попереднього року)

<b>Промисловість</b>	<b>-4,3</b>
Добувна та переробна промисловість	-4,0
Добувна промисловість і розроблення кар'єрів	0,6
Переробна промисловість	-4,7
у тому числі	
виробництво харчових продуктів, напоїв і тютюнових виробів	-4,2
текстильне виробництво, виробництво одягу, шкіри, виробів зі шкіри та інших матеріалів	-4,1
виготовлення виробів з деревини, виробництво паперу та поліграфічна діяльність	-3,5
виробництво коксу та продуктів нафтоперероблення	-3,3
виробництво хімічних речовин і хімічної продукції	-5,3
виробництво гумових і пластмасових виробів, іншої неметалевої мінеральної продукції	-2,5
металургійне виробництво; виробництво готових металевих виробів, крім машин і устаткування	-4,3
машинобудування, крім ремонту і монтажу машин і устаткування	-4,5
Постачання електроенергії, газу, пари та кондиційованого повітря	-5,1

# ПРОМИСЛОВІСТЬ

## Обсяг реалізованої промислової продукції у 2018-2019 роках

(млрд.грн; наростаючим підсумком)



## Структура обсягу реалізованої промислової продукції за січень-липень 2019 року

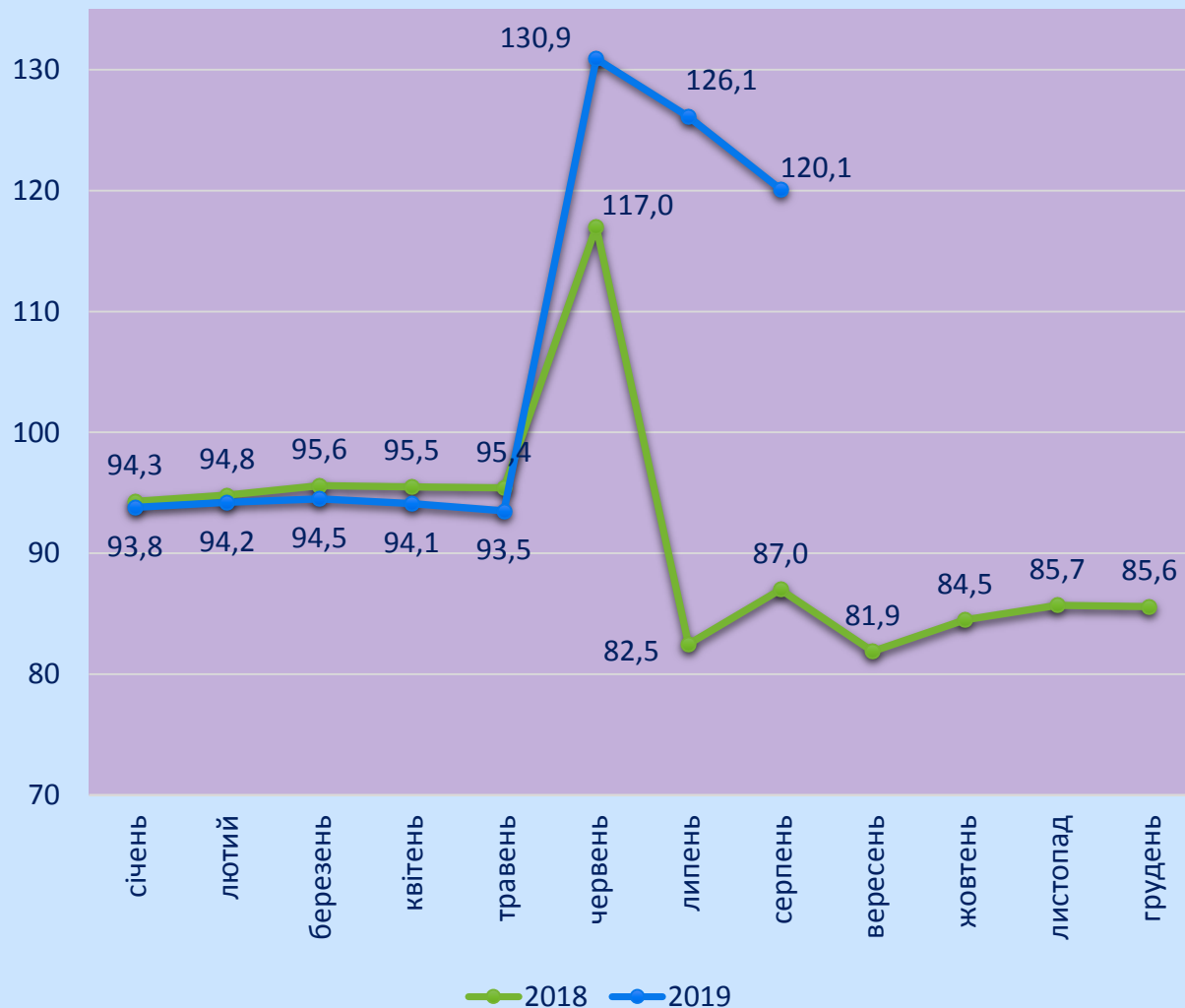
(у % до всієї реалізованої продукції)



# СІЛЬСЬКЕ ГОСПОДАРСТВО

## Індекси сільськогосподарської продукції у господарствах усіх категорій у 2018-2019 роках

(у % до відповідного періоду попереднього року)



## Індекси сільськогосподарської продукції за категоріями господарств у 2018-2019 роках

(у % до відповідного періоду попереднього року)

	Підприємства		Господарства населення	
	2018	2019	2018	2019
січень	95,7	96,7	93,1	91,3
січень-лютий	98,8	96,6	91,6	92,0
січень-березень	100,6	95,7	92,0	93,6
січень-квітень	100,3	95,1	92,3	93,3
січень-травень	100,7	94,9	92,1	92,6
січень-червень	218,7	144,0	83,7	119,6
січень-липень	82,4	146,7	82,5	106,2
січень-серпень	87,6	141,4	86,4	100,3
січень-вересень	78,9		85,6	
січень-жовтень	82,4		87,3	
січень-листопад	84,3		87,5	
січень-грудень	83,8		87,9	



# СІЛЬСЬКЕ ГОСПОДАРСТВО

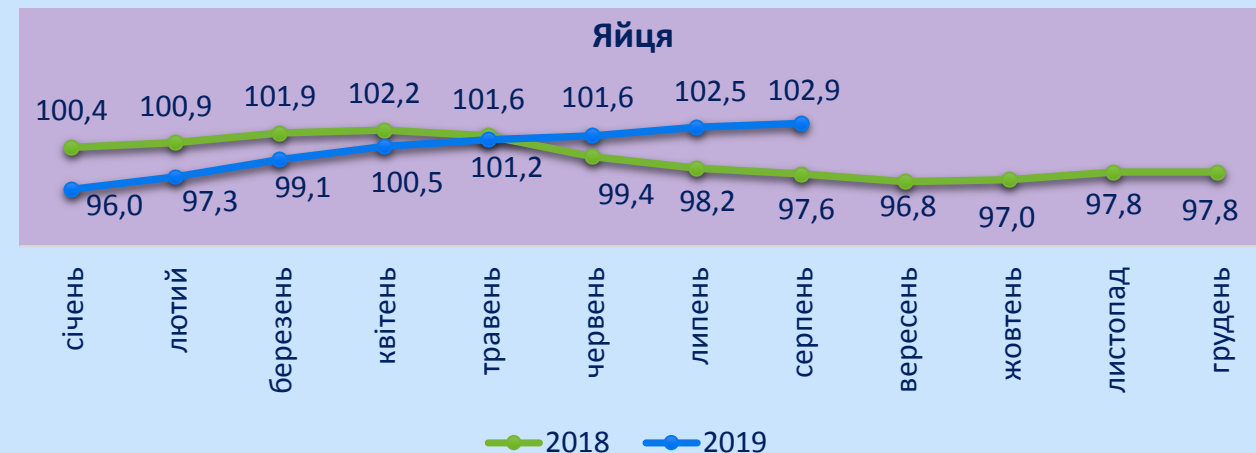
## Приріст/скорочення кількості сільськогосподарських тварин за категоріями господарств на 1 вересня 2019 року

(у % до відповідної дати попереднього року)

Господарства усіх категорій	
велика рогата худоба	-12,4
у тому числі корови	-11,3
свині	-10,1
вівці та кози	7,1
птиця свійська	-1,0
Підприємства	
велика рогата худоба	-10,1
у тому числі корови	-12,5
свині	-4,1
вівці та кози	45,8
птиця свійська	6,9

## Індекси виробництва продукції тваринництва у 2018-2019 роках

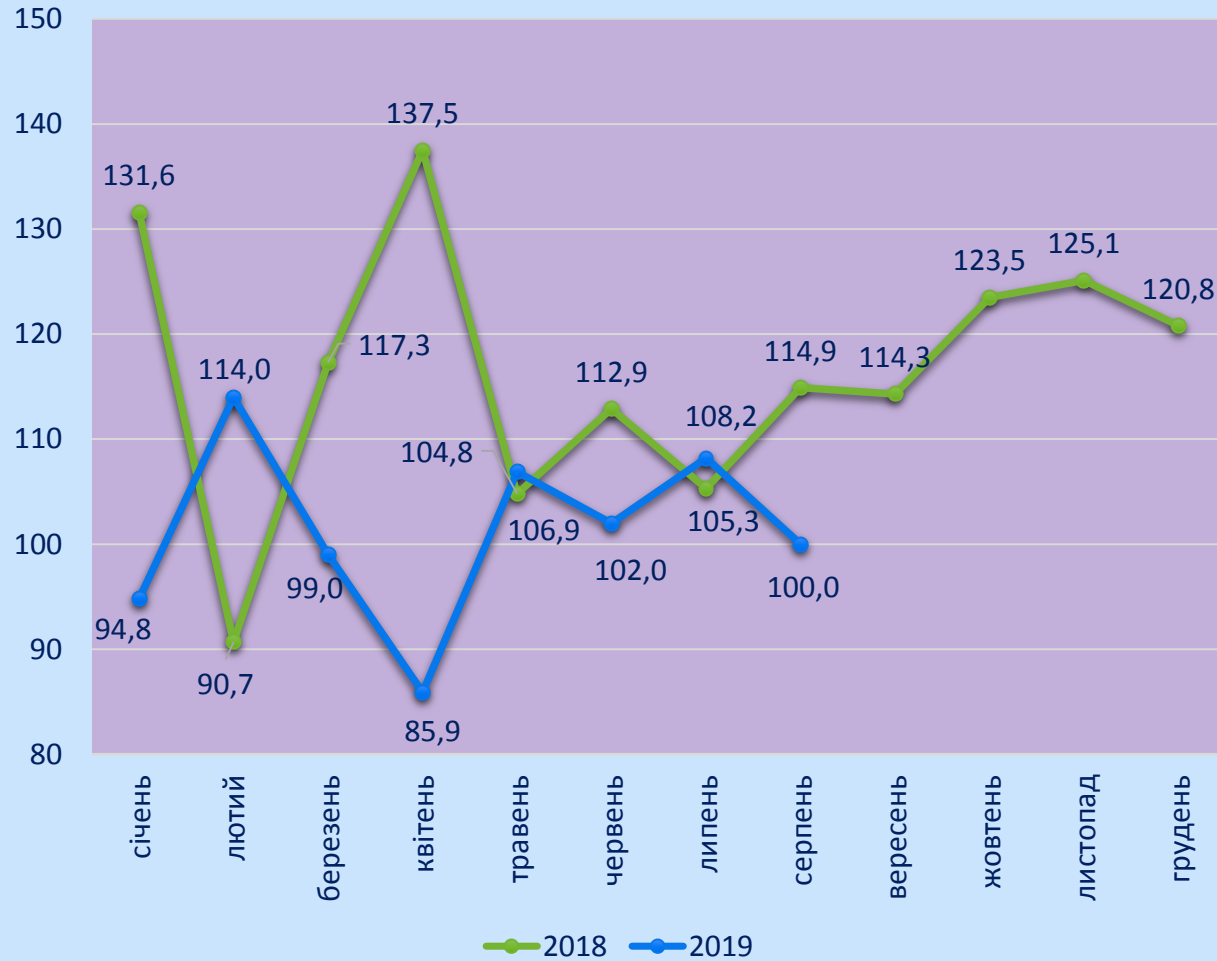
(у % до відповідного періоду попереднього року; наростаючим підсумком)



# БУДІВНИЦТВО

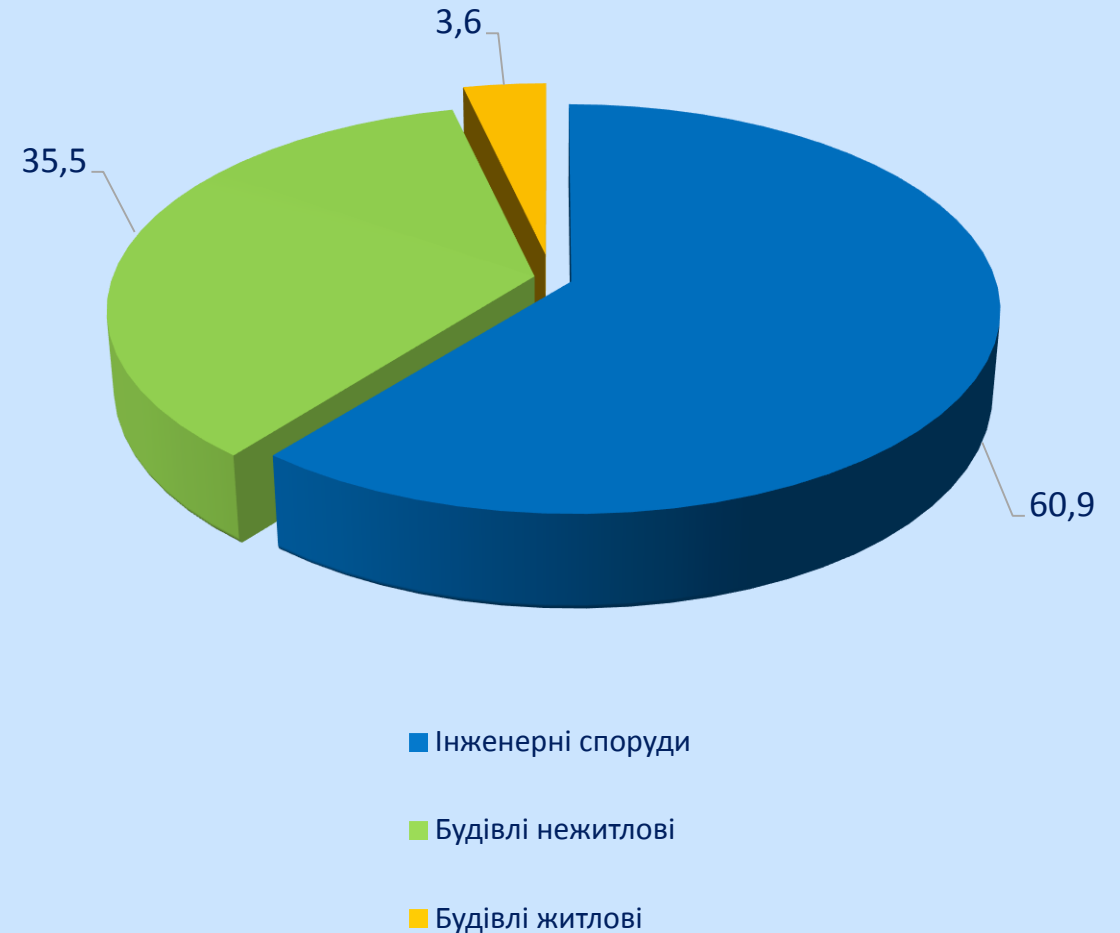
## Індекси будівельної продукції у 2018-2019 роках

(у % до відповідного періоду попереднього року; наростаючим підсумком)



## Обсяг виробленої будівельної продукції за видами в січні-серпні 2019 року

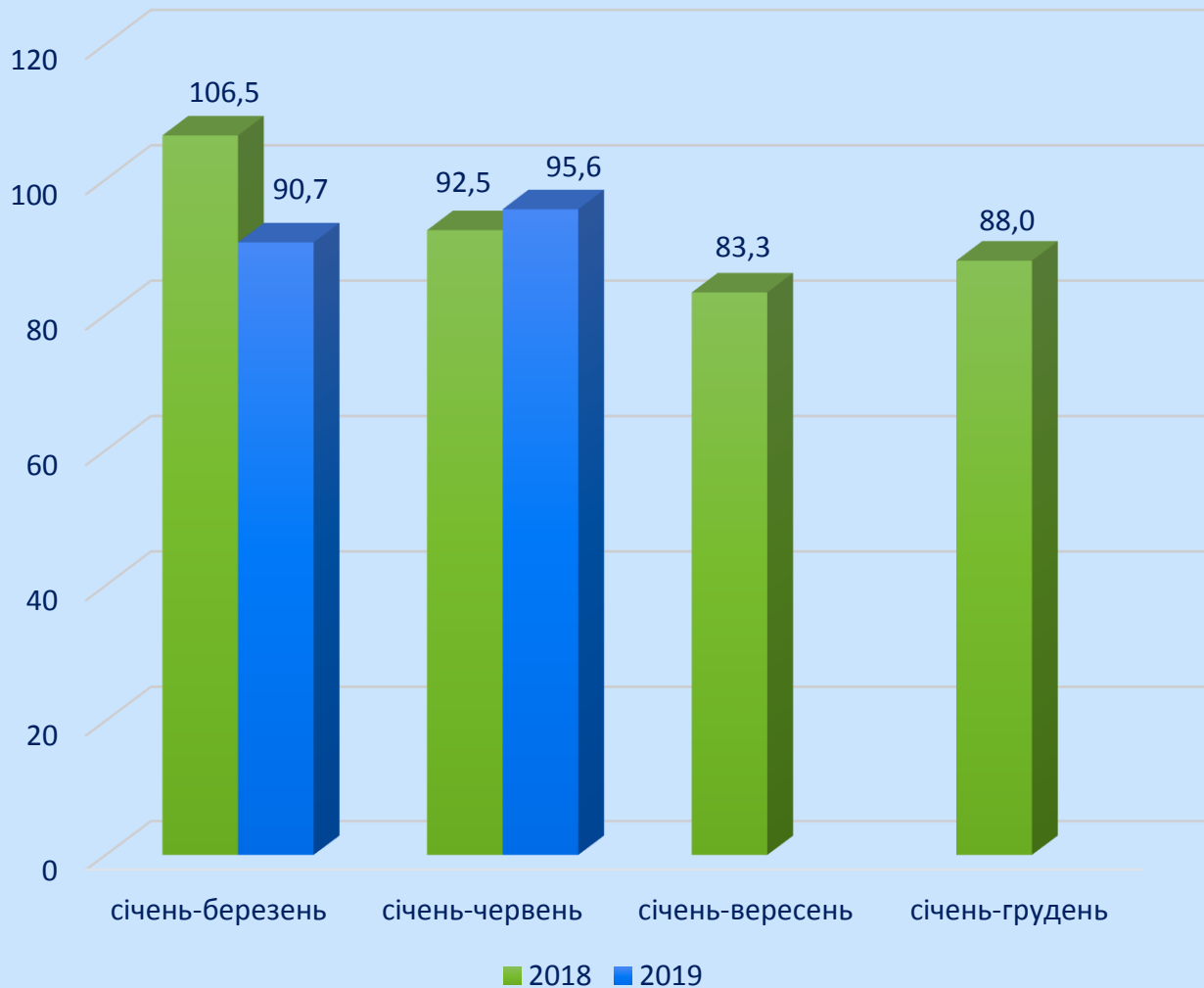
(у % до загального обсягу)



# КАПІТАЛЬНІ ІНВЕСТИЦІЇ

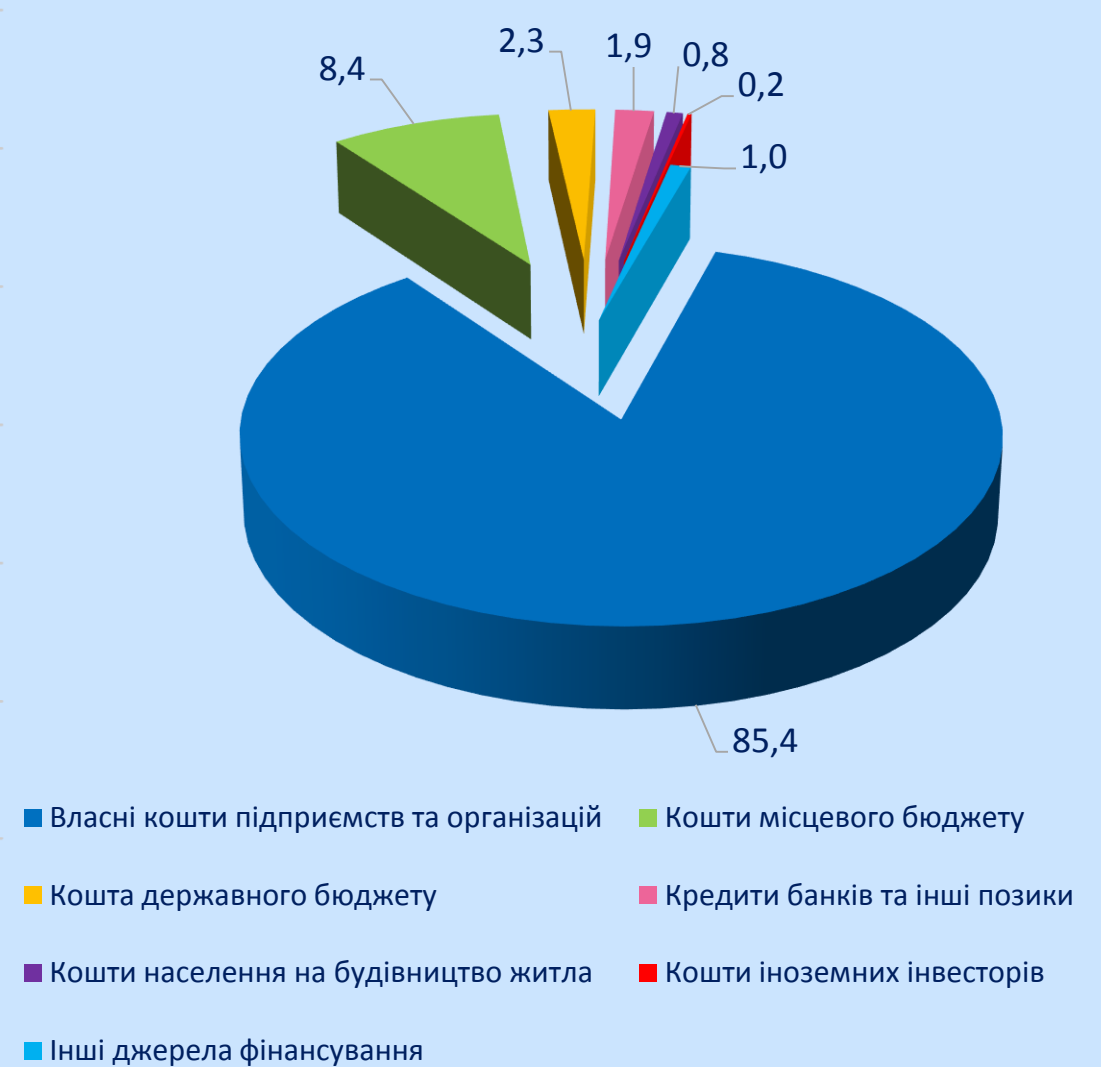
## Індекси капітальних інвестицій у 2018-2019 роках

(у % до попереднього періоду відповідного року)



## Структура капітальних інвестицій за джерелами фінансування у січні-червні 2019 року

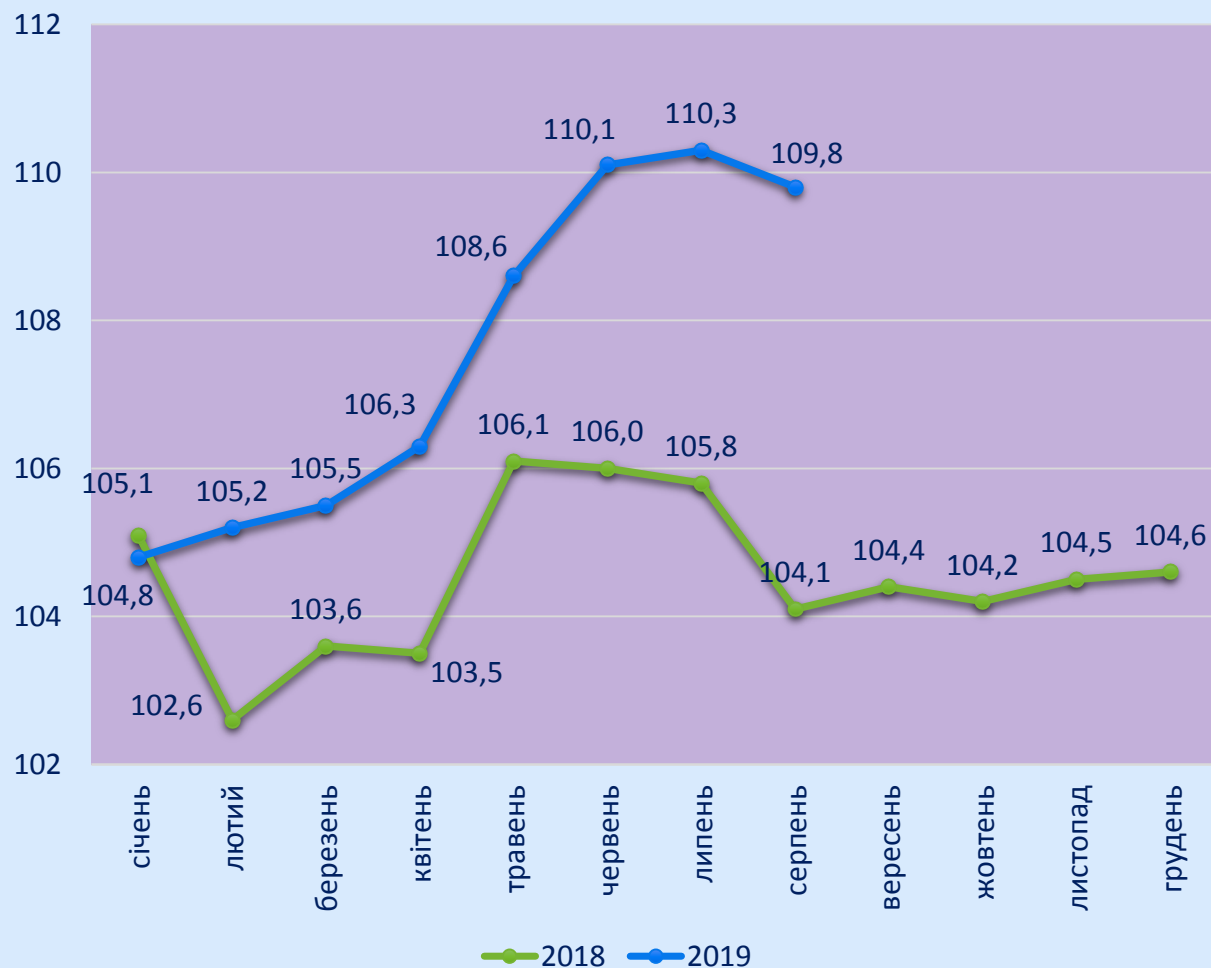
(у % до загального обсягу)



# РОЗДРІБНА ТОРГІВЛЯ

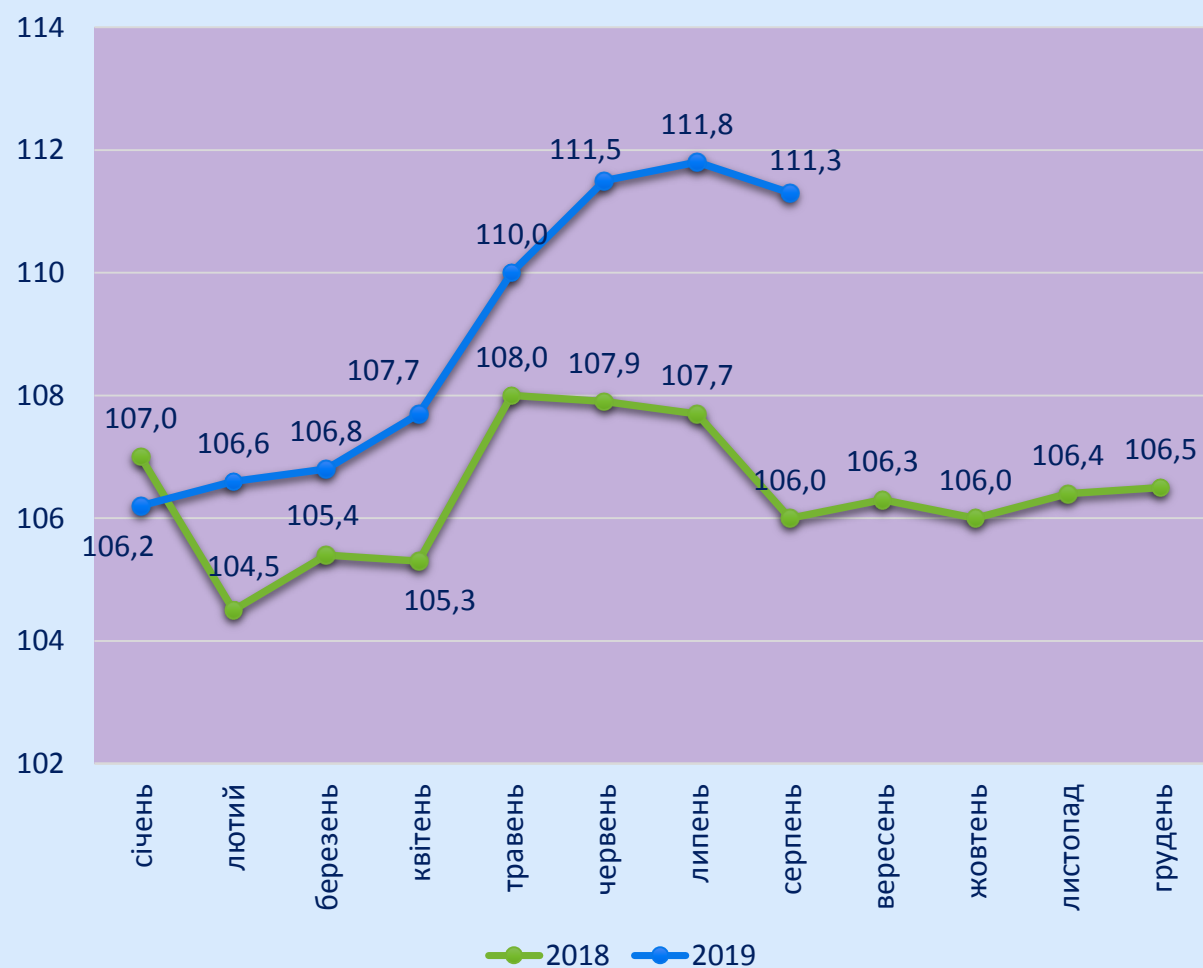
## Оборот роздрівної торгівлі у 2018-2019 роках

(у % до відповідного періоду попереднього року, наростаючим підсумком)



## Роздрібний товарооборот підприємств роздрівної торгівлі (юридичних осіб) у 2018-2019 роках

(у % до відповідного періоду попереднього року; наростаючим підсумком)

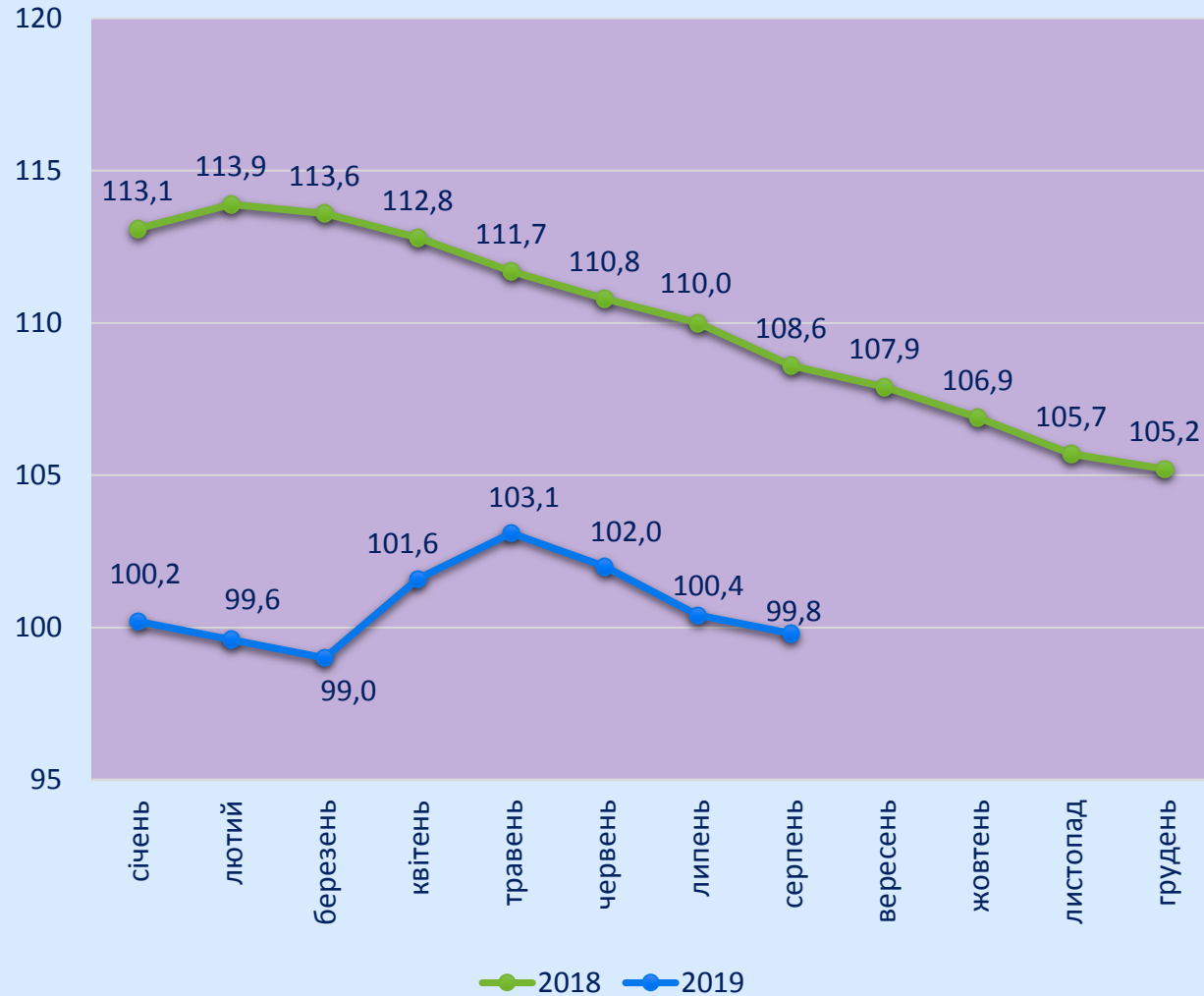




# ТРАНСПОРТ

## Вантажооборот підприємств транспорту

(у % до відповідного періоду попереднього року; наростаючим підсумком)



## Пасажирооборот підприємств транспорту

(у % до відповідного періоду попереднього року; наростаючим підсумком)

