



Держстат
Головне управління
статистики
у Запорізькій області
www.zp.ukrstat.gov.ua

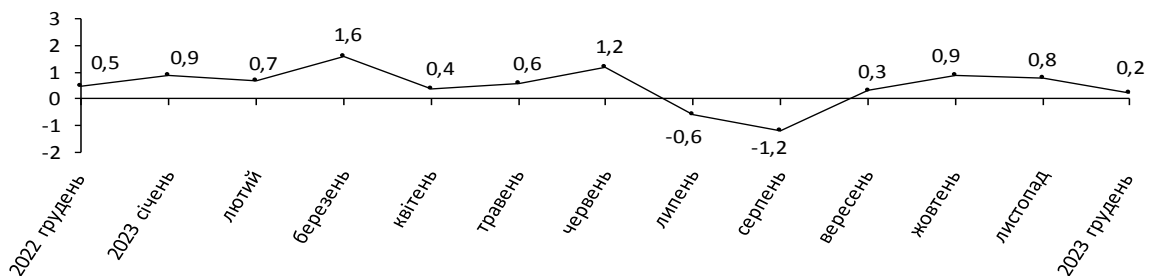
ЕКСПРЕС-ВИПУСК

15.01.2024

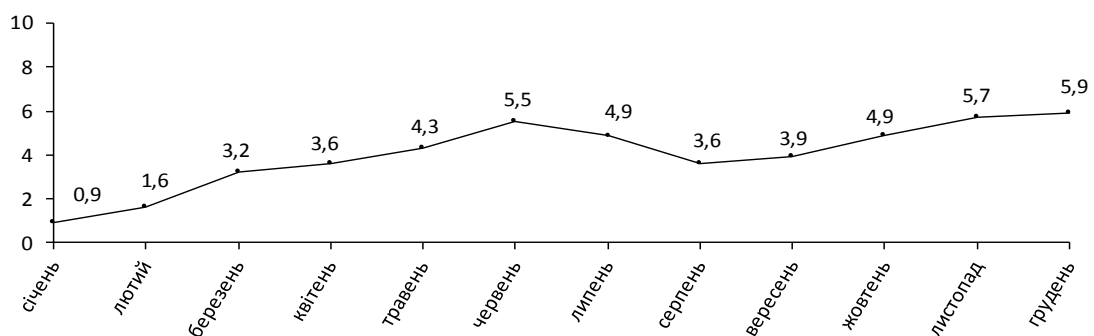
Індекси споживчих цін у Запорізькій області у грудні 2023 року

Ціни на споживчому ринку області у грудні 2023р. порівняно з листопадом 2023р. зросли на 0,2% (в Україні – на 0,7%), з початку року – на 5,9% (в Україні – на 5,1%).

Зміни споживчих цін (у % до попереднього місяця)



Зміни споживчих цін у 2023 році (у % до грудня попереднього року)



Зміни споживчих цін на товари та послуги

(відсотків)

	Грудень 2023	
	до листопада 2023	до грудня 2022
Споживчі ціни	0,2	5,9
Продукти харчування та безалкогольні напої	1,0	4,7
Продукти харчування	1,2	5,0
хліб і хлібопродукти	-0,8	-3,3
хліб	-0,5	6,6
макаронні вироби	0,0	-3,0
м'ясо та м'ясопродукти	-0,9	12,9
риба та продукти з риби	0,0	3,3
молоко	4,5	9,7
сир і м'який сир (творог)	1,0	6,4
яйця	8,4	-11,2
масло	1,8	8,6
олія соняшникова	-4,6	-15,9
фрукти	3,0	10,0
овочі	11,3	7,0
цукор	-3,0	-4,2
Безалкогольні напої	-1,3	4,8
Алкогольні напої, тютюнові вироби	-0,1	8,2
Одяг і взуття	-3,3	-6,7
Одяг	-3,6	-1,0
Взуття	-2,9	-14,7
Житло, вода, електроенергія, газ та інші види палива	-0,1	16,2
Утримання та ремонт житла	-1,2	6,9
Водопостачання	0,0	0,0
Прибирання сміття	0,0	0,0
Каналізація	0,0	0,0
Послуги з управління багатоквартирними будинками	0,0	0,6
Електроенергія	0,0	69,7
Природний газ	0,0	0,0
Гаряча вода, опалення	0,0	0,0
Предмети домашнього вжитку, побутова техніка та поточне утримання житла	-1,0	-3,5
Охорона здоров'я	1,5	7,3
Фармацевтична продукція, медичні товари та обладнання	1,8	6,1
Амбулаторні послуги	1,3	8,0
Транспорт	-2,1	4,8
Паливо та мастила	-4,7	6,7
Транспортні послуги	0,0	0,8
залізничний пасажирський транспорт	-1,2	1,4
автодорожній пасажирський транспорт	0,1	0,7
Зв'язок	-0,3	0,6
Відпочинок і культура	-0,2	2,9
Освіта	0,0	13,7
Ресторани та готелі	2,1	10,4
Різні товари та послуги	-0,2	14,6

Продукти харчування та безалкогольні напої у грудні 2023р. по відношенню до листопада 2023р. подорожчали на 1,0%. Збільшення ціни відбулось на картоплю, перець солодкий, капусту білокачанну (на 28,2–19,0%), моркву, огірки, буряк, цибулю ріпчасту, яйця (на 14,8–8,4%), сосиски, сардельки першого ґатунку, молоко, торти, пасту томатну, сири розсолні (на 5,2–3,5%). Ціна знизилась на апельсини, крупи гречані, мед, олію соняшникову, фарш курячий, чай (на 12,4–3,6%).

Ціни на алкогольні напої, тютюнові вироби зменшились на 0,1% за рахунок зниження ціни на алкогольні напої (на 1,5%).

Одяг і взуття подешевшали на 3,3%, за рахунок зниження цін на одяг на 3,6% та взуття – на 2,9%.

Ціни (тарифи) на житло, воду, електроенергію, газ та інші види палива знизилась на 0,1%, оскільки стала нижчою ціна на тверде паливо (на 1,6%).

Серед предметів домашнього вжитку, побутової техніки та поточного утримання житла (на які ціна знизилася на 1,0%) найвагомніше зменшення цін відбулось на електроінструменти (на 4,0%).

Ціни у сфері охорони здоров'я зросли на 1,5% через подорожчання судинорозширювальних засобів вітчизняних та імпортованих (на 2,8%).

Унаслідок зменшення вартості палива та мастил (на 4,7%) ціни у сфері транспорту зменшились на 2,1%.

Зниження цін на мобільні телефони (на 2,1%) призвело до зниження цін у сфері зв'язку на 0,3%.

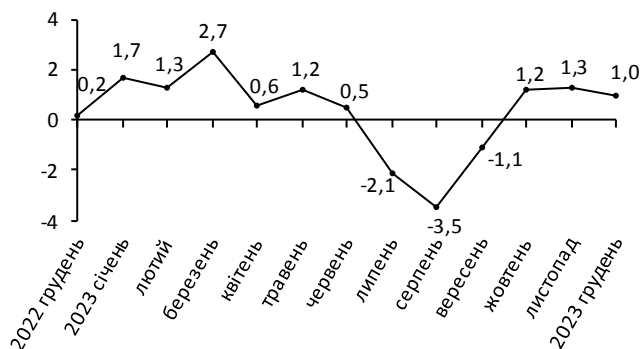
Товари та послуги у сфері відпочинку і культури подешевшали на 0,2%, у т.ч. на обладнання для обробки інформації – на 4,0%.

Ціни у сфері освіти залишились без змін, а у сфері ресторанів та готелів вони зросли на 2,1%, при цьому зростання спричинене підвищенням цін на послуги харчування поза домом (на 2,1%).

Ціни на різні товари та послуги зменшились на 0,2% внаслідок здешевлення інших приладів та товарів для особистого догляду (на 1,2%).

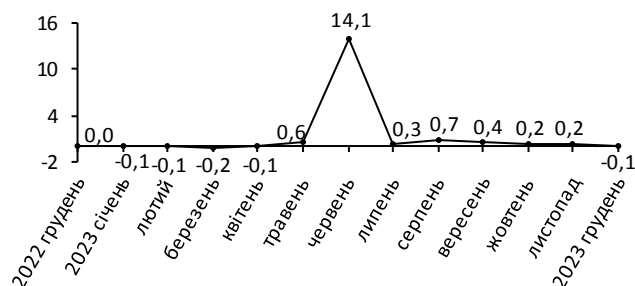
Зміни цін на продукти харчування та безалкогольні напої

(у % до попереднього місяця)



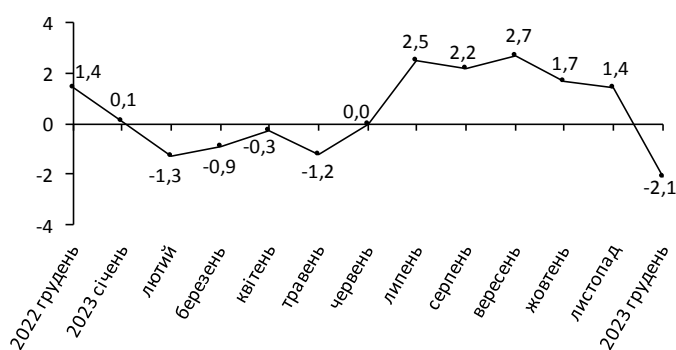
Зміни цін на житло, воду, електроенергію, газ та інші види палива

(у % до попереднього місяця)



Зміни цін на транспорт

(у % до попереднього місяця)



Географічне охоплення

Дані наведено без урахування тимчасово окупованих російською федерацією територій та частини територій, на яких ведуться (велися) бойові дії.

Відбір міст здійснюється на державному рівні та є репрезентативним для розрахунку ІСЦ для кожного регіону країни. Спостереження за змінами споживчих цін (тарифів) не проводиться в сільській місцевості.

Основні показники

Індекс споживчих цін (ІСЦ, інфляція) є показником зміни в часі цін і тарифів на товари та послуги, які купує населення для невикористаного споживання. Розраховується щомісячно на основі даних про ціни (одержуються органами державної статистики шляхом щомісячної реєстрації цін і тарифів на споживчому ринку) та даних національних рахунків щодо витрат домогосподарств на кінцеве споживання по країні в цілому з подальшим розподілом (за результатами вибіркового обстеження умов життя домогосподарств).

Базовий індекс споживчих цін (БІСЦ, базова інфляція) є субіндексом індексу споживчих цін. Його побудова заснована на існуючих методологічних засадах щодо розрахунку індексу споживчих цін. БІСЦ показує стійку динаміку цін із мінімізацією короткострокових нерівномірних змін цін, спричинених шоками пропозиції та адміністративним регулюванням.

Методологія

Формування показників здійснюється за результатами державного статистичного спостереження "Зміни цін (тарифів) на споживчі товари (послуги)", методологія якого враховує загальні вимоги Конвенції 160 Міжнародної організації праці 1985 року (стаття 12), Резолюції з питань індексів споживчих цін, прийнятої на сімнадцятій міжнародній конференції статистиків праці (2003), Регламенту (ЄС) № 2016/792 від 11 травня 2016 року, Виконавчого Регламенту Комісії (ЄС) № 2020/1148 від 31 липня 2020 року, а також "Керівництва щодо індексів споживчих цін: Поняття та методи", підготовленого Міжнародним валютним фондом, Міжнародною організацією праці, Статистичним бюро Європейської спільноти (Євростатом), Європейською економічною комісією Організації Об'єднаних Націй, Організацією економічного співробітництва і розвитку (ОЕСР) та Світовим банком (2020).

Методологічні положення: https://www.ukrstat.gov.ua/norm_doc/2021/310/310.pdf.

Перегляд даних

Перегляд даних, розрахованих та оприлюднених раніше, не здійснюється.