



ДЕРЖАВНА СЛУЖБА СТАТИСТИКИ УКРАЇНИ
ГОЛОВНЕ УПРАВЛІННЯ СТАТИСТИКИ У ЗАПОРІЗЬКІЙ ОБЛАСТІ

СОЦІАЛЬНИЙ ЗАХИСТ НАСЕЛЕННЯ ЗАПОРІЗЬКОЇ ОБЛАСТІ

В 2017 РОЦІ

СТАТИСТИЧНИЙ ЗБІРНИК



Запоріжжя

Пропонуємо Вашій увазі статистичний збірник «Соціальний захист населення Запорізької області». У виданні наведено інформацію щодо кількості пенсіонерів, осіб з інвалідністю, дітей-сиріт та дітей, позбавлених батьківського піклування, середнього розміру пенсій та надання соціальних послуг різним верствам населення. Також у виданні висвітлено інформацію щодо захворювання, яке зареєстроване в населення, за класами хвороб, мережі центрів соціально-психологічної реабілітації дітей, захисту прав дітей, діяльності будинків-інтернатів для громадян похилого віку та осіб з інвалідністю (дорослих, дітей та молоді) й інших закладів соціального захисту.

Збірник сформовано за такими розділами: основні показники, пенсійне забезпечення, соціальний захист населення, окремі порівняльні показники за регіонами України та методологічні пояснення.

При підготовці збірника було використано дані державних статистичних спостережень «Чисельність та склад населення», «Зміна цін (тарифів) на споживчі товари та послуги», «Обстеження підприємств з питань статистики праці», «Надання населенню субсидій».

Крім того, було використано адміністративні дані.

Колектив Головного управління статистики у Запорізькій області сподівається, що видання буде корисним і зацікавить керівників, фахівців, наукових працівників, студентів та широке коло читачів.

ОКРЕМІ АСПЕКТИ СОЦІАЛЬНОГО ЗАХИСТУ НАСЕЛЕННЯ ЗАПОРІЗЬКОЇ ОБЛАСТІ В 2017 РОЦІ

На початку збірника розміщено аналітичні матеріали щодо соціального захисту населення в Запорізькій області в 2017р. порівняно з 2016р.



ОСНОВНІ ПОКАЗНИКИ

У розділі наведено інформацію про доходи та витрати населення, фактичне індивідуальне кінцеве споживання, розподіл постійного населення у віці 60 років і старші, індекси споживчих цін на товари та послуги, державні соціальні стандарти та гарантії.

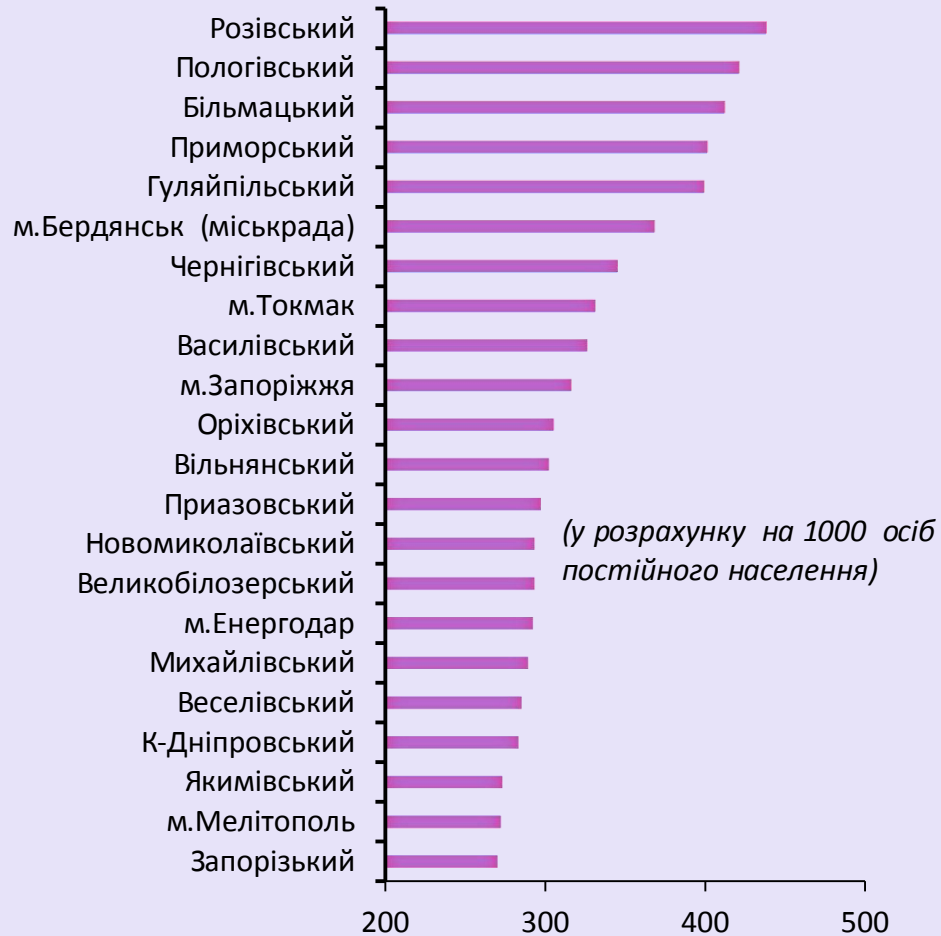
Соціальні стандарти та гарантії в 2017 році



ПЕНСІЙНЕ ЗАБЕЗПЕЧЕННЯ


У розділі наведено інформацію щодо загальної кількості пенсіонерів, забезпечення яких здійснюється відповідно до нормативно-правових актів органами Пенсійного фонду, розподілу їх кількості за статтю та видами призначених пенсій.

Кількість пенсіонерів, які одержували пенсію, по містах та районах на 1 січня 2018 року



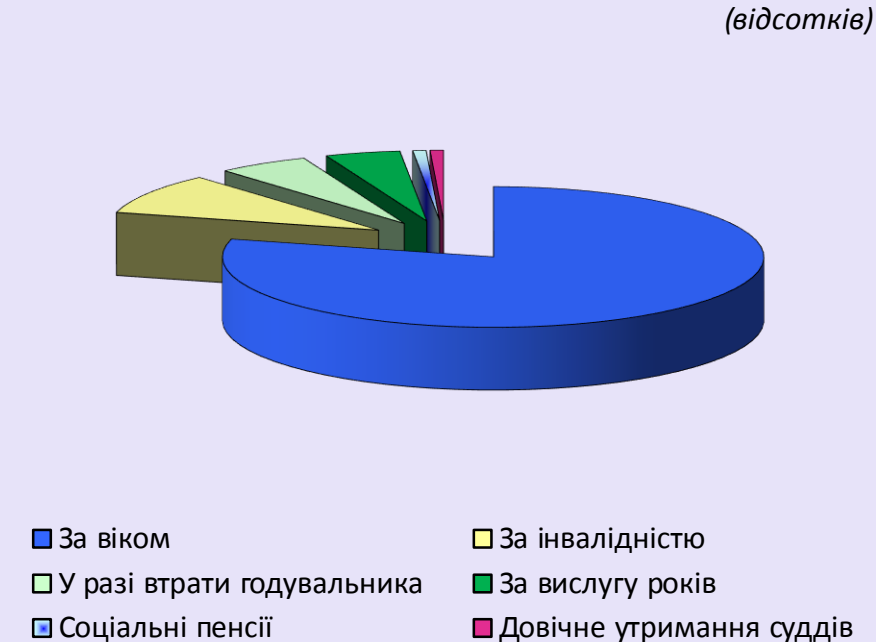
Розподіл пенсіонерів за статтю в 2017 році

(відсотків)



Структура кількості пенсіонерів усіх категорій за видами призначених пенсій на 1 січня 2018 року

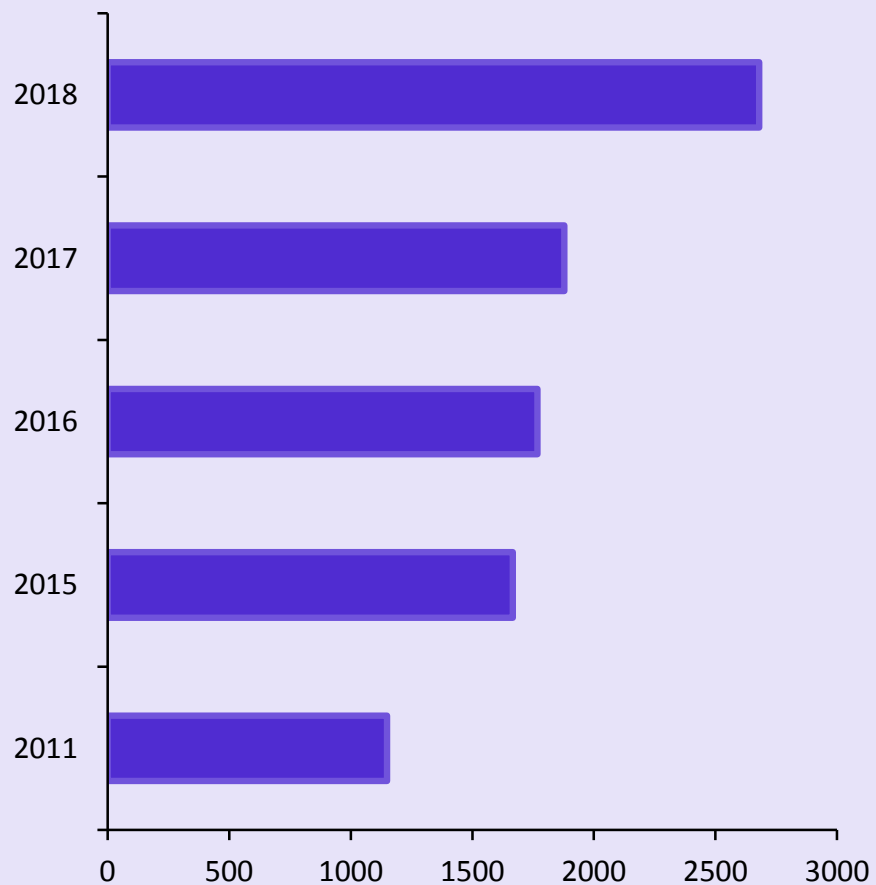
(відсотків)



Також розділ містить інформацію щодо розмірів призначених пенсій:

Динаміка середнього розміру призначених пенсій

(на початок року; грн)



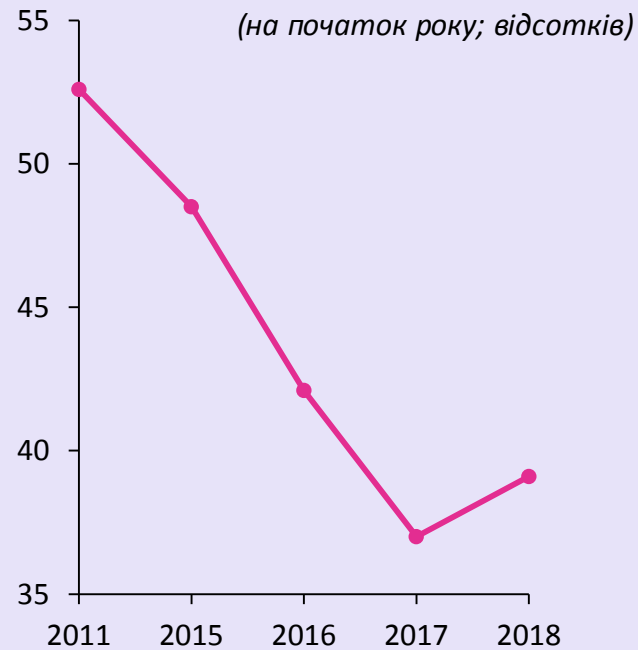
Розподіл пенсіонерів, які одержували пенсію в органах Пенсійного фонду, за розміром пенсій на 1 січня 2018 року

(у відсотках до загальної кількості пенсіонерів)

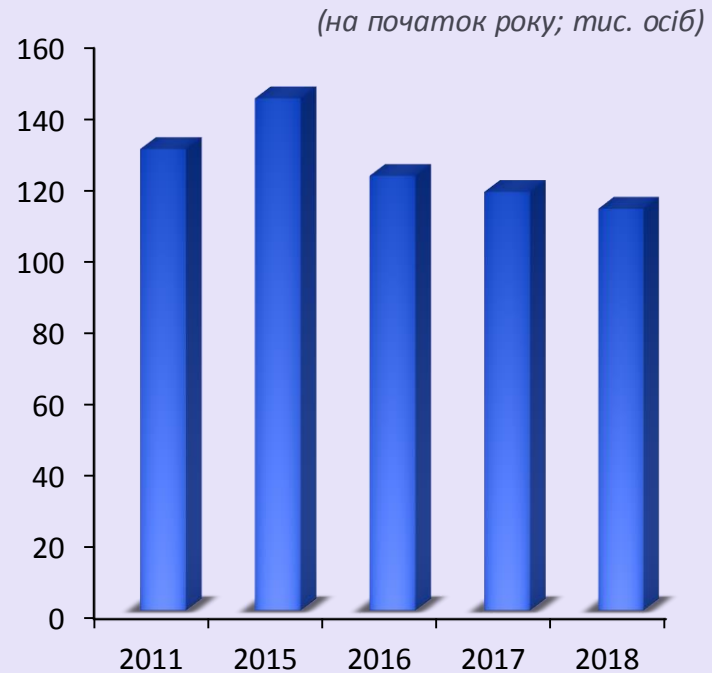


Окрему увагу у виданні приділено працюючим пенсіонерам та ветеранам війни.

Динаміка співвідношення розміру пенсій до розміру заробітної плати

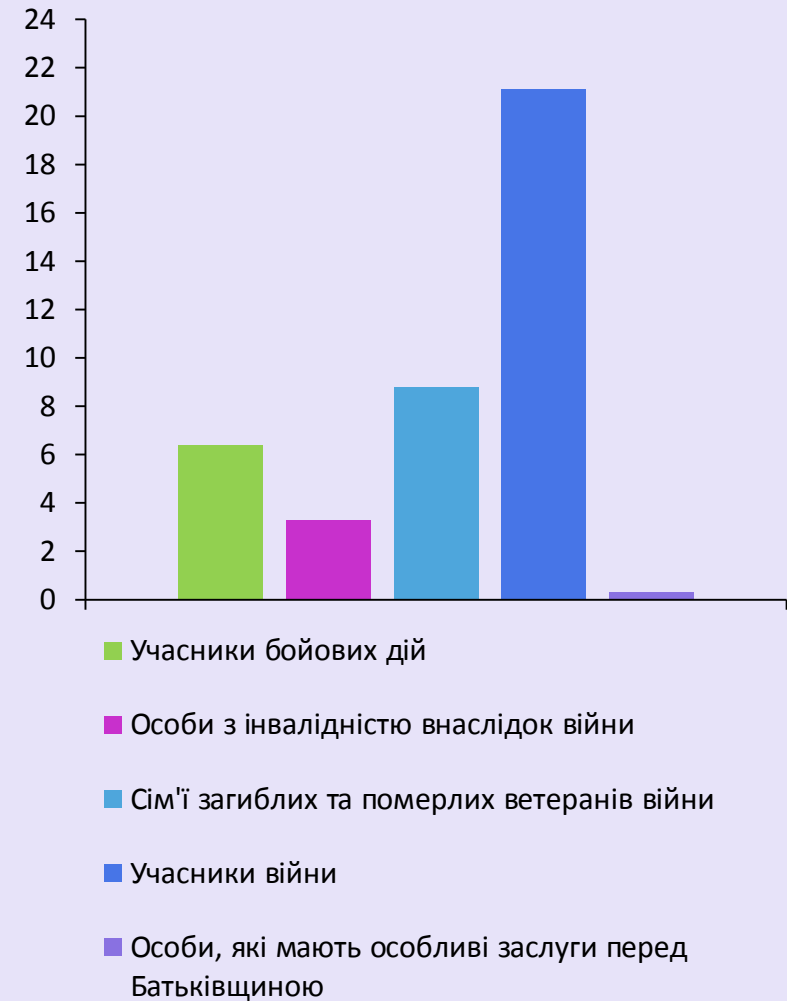


Динаміка кількості працюючих пенсіонерів, які одержують пенсію в органах Пенсійного фонду



Кількість ветеранів війни

(на початок року; тис. осіб)

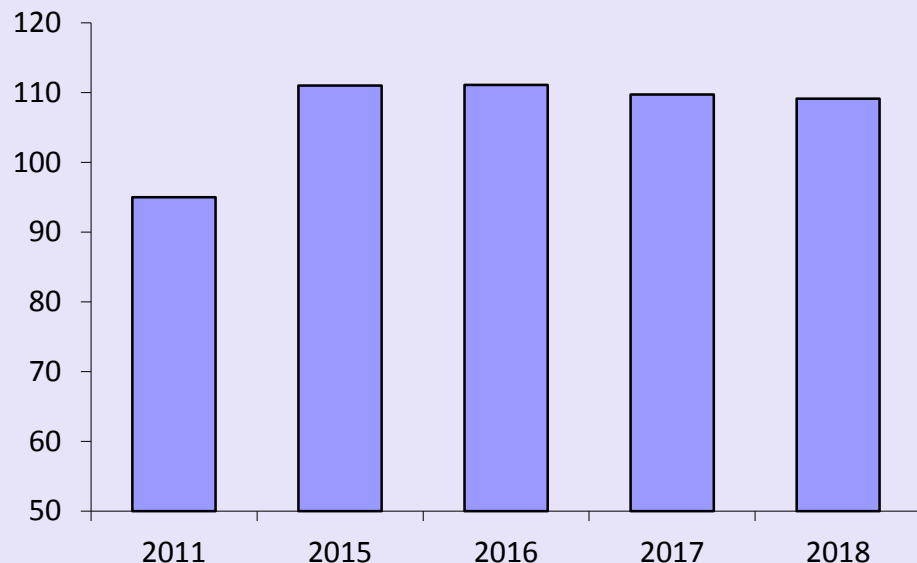


СОЦІАЛЬНИЙ ЗАХИСТ НАСЕЛЕННЯ

У розділі представлено інформацію щодо соціально вразливих верств населення: осіб з інвалідністю, хворих, громадян, які перебували в складних життєвих обставинах, малозабезпечених сімей, сімей з дітьми, бездомних громадян та надання їм соціальних послуг.

Динаміка кількості осіб з інвалідністю

(на початок року; тис. осіб)



Кількість уперше визнаних осіб з інвалідністю за класами хвороб у 2017 році

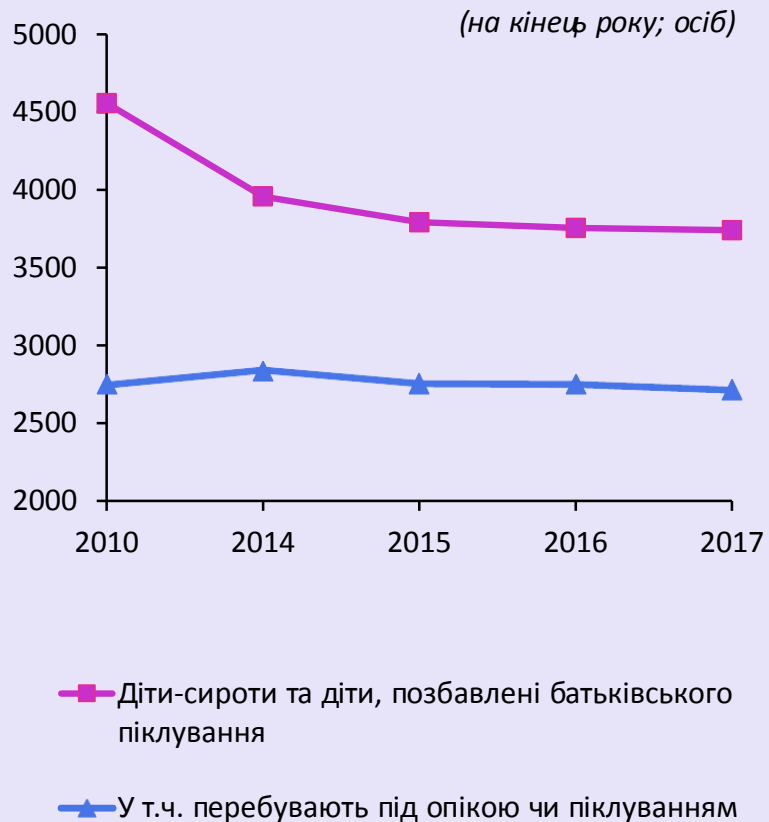
(у відсотках до загальної кількості)

- Інші
- Хвороби системи кровообігу
- Новоутворення
- Хвороби кістково-м'язової системи та сполучної тканини
- Травми, отруєння та деякі інші наслідки дії зовнішніх причин



Крім того, наведено інформацію щодо становища дітей-сиріт, дітей позбавлених батьківського піклування та надання населенню державної допомоги різних видів.

Динаміка кількості дітей-сиріт та дітей, позбавлених батьківського піклування



Розподіл малозабезпечених сімей, яким призначено допомогу, за типом поселень у 2017 році



Динаміка кількості домогосподарств, яким призначені субсидії

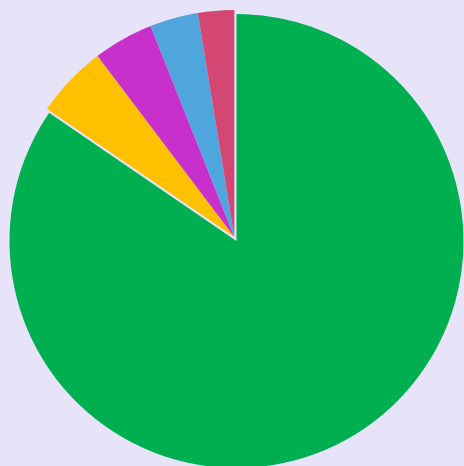


Широким набором показників представлено надання грошової та натуральної допомоги громадянам, які перебували в складних життєвих обставинах у 2017 році.

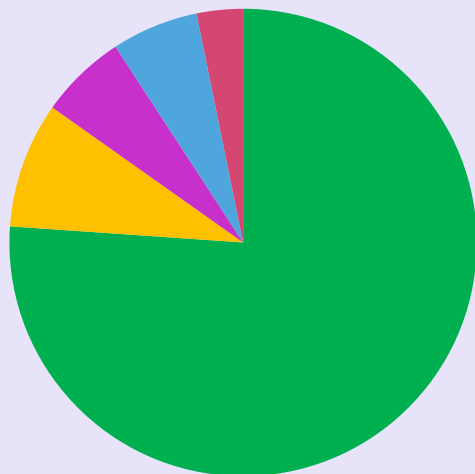
Структура виявлених громадян, які перебували в складних життєвих обставинах, у 2017 році

(у відсотках до загальної кількості)

Міські поселення



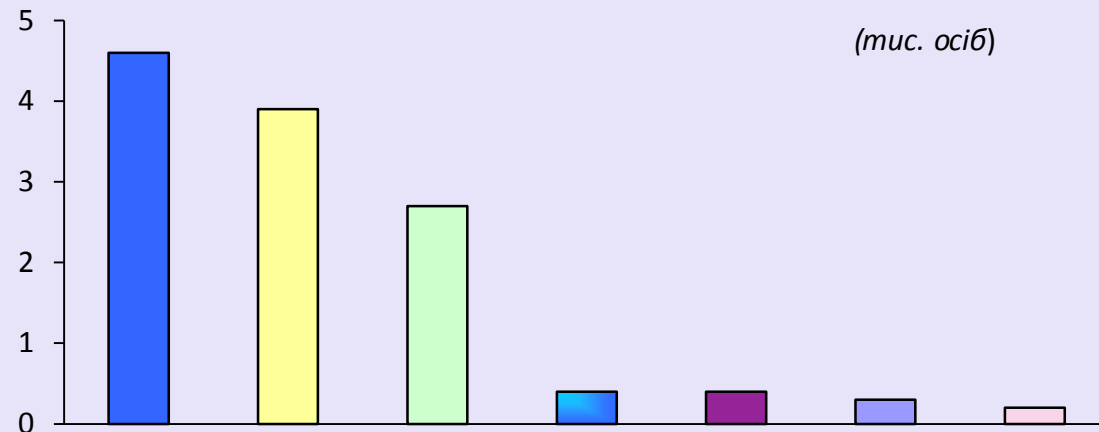
Сільська місцевість



- Громадяни похилого віку, особи з інвалідністю, хворі, які не мають рідних
- Внутрішньо переміщені особи
- Члени сімей АТО
- Громадяни, які перебувають у складній життєвій ситуації
- Громадяни з особливими умовами безоплатного обслуговування

Розподіл отримувачів адресної натуральної допомоги за видами допомоги в 2017 році

(тис. осіб)

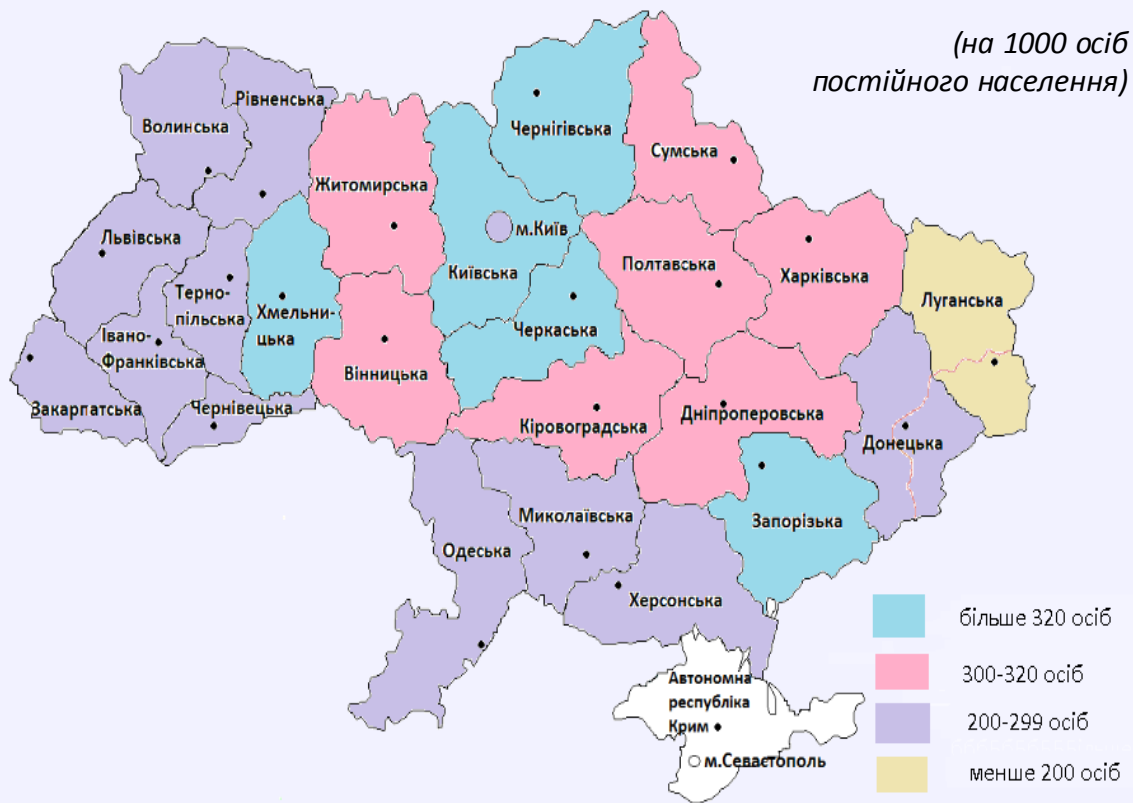


- Одяг, взуття інші предмети першої потреби
- Продовольчі товари
- Інше
- Гарячі обіди
- Промислові товари
- Предмети побутової гігієни
- Ліки, предмети медичного призначення

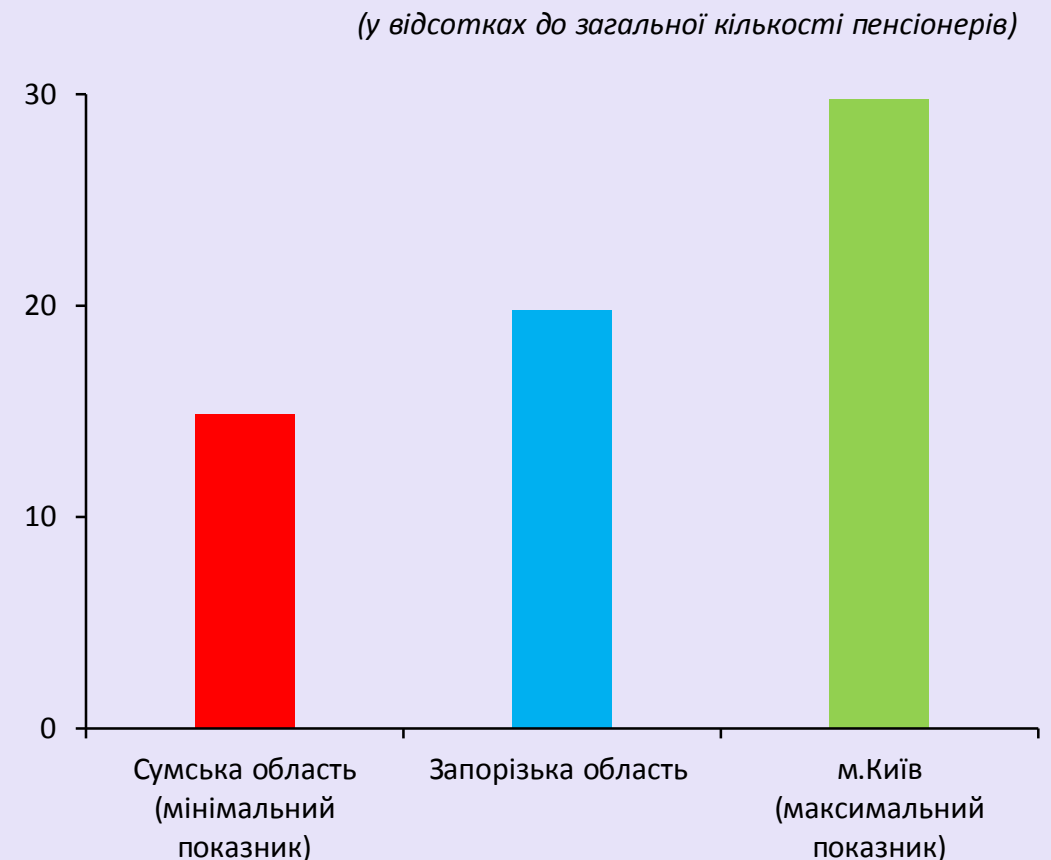
ОКРЕМІ ПОРІВНЯЛЬНІ ПОКАЗНИКИ ЗА РЕГІОНАМИ УКРАЇНИ

Інформація, наведена в цьому розділі, дає змогу провести порівняльний аналіз надання соціальних послуг в Запорізькій області з іншими регіонами України.

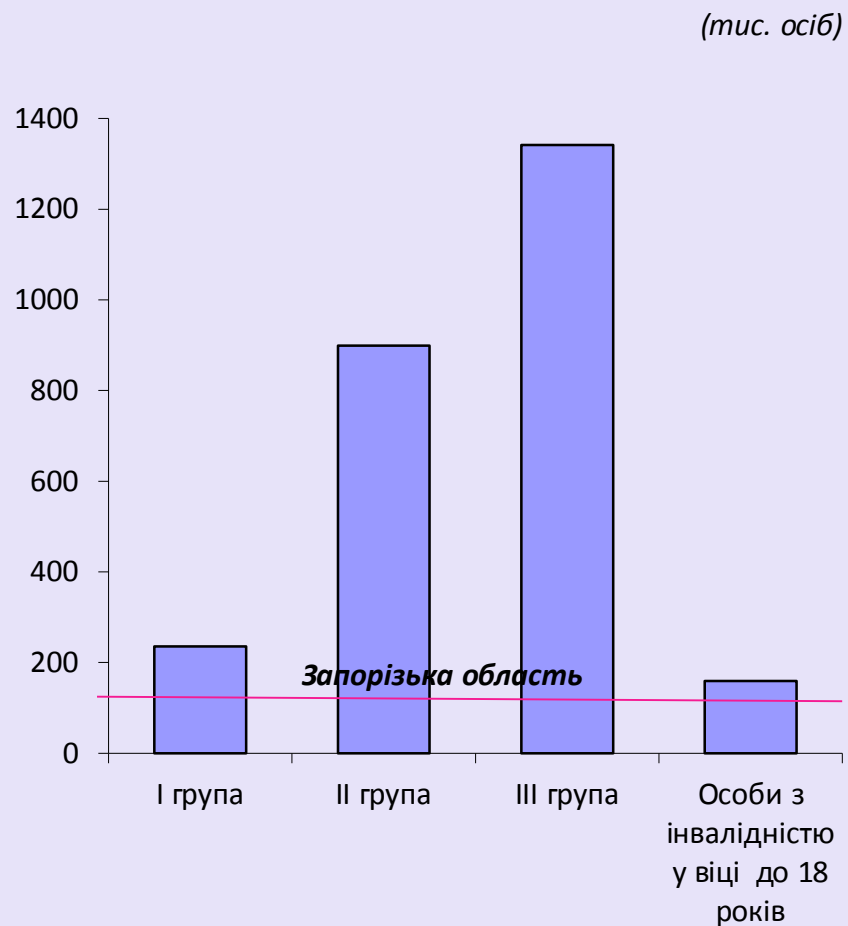
Кількість пенсіонерів усіх категорій за регіонами на початок 2018 року



Кількість працюючих пенсіонерів, які одержують пенсію в органах Пенсійного фонду, за регіонами на початок 2018 року



Розподіл осіб з інвалідністю за групами інвалідності по Україні на 1 січня 2018 року



Кількість закладів для бездомних громадян у 2017 році



Кількість будинків (відділень) нічного перебування для бездомних громадян на кінець 2017 року



МЕТОДОЛОГІЧНІ ПОЯСНЕННЯ

Методологічні пояснення містять джерела інформації, основні нормативно-методологічні документи та статистичні класифікатори, що використовувались для розробки статистичних даних і методологію формування статистичних показників, які були використані при створенні збірника.



Дякуємо за увагу!

Сподіваємось, що Вас зацікавила викладена в збірнику інформація!

Більш детальну інформацію щодо статистичної методології, вмісту збірника та інших видань з питань демографічної та соціальної статистики можна отримати в управлінні аналізу даних демографічної та соціальної статистики за телефонами:
(061) 787-66-79; (050) 132-92-13.

З питань придбання видань пропонуємо звертатися до управління поширення інформації та комунікацій за телефонами: (061) 787-66-25; (050) 132-92-04

Головне управління статистики у Запорізькій області
пр. Соборний, 75,
м. Запоріжжя, 69600, Україна
e-mail: stat-zp@zp.ukrstat.gov.ua