



Пропонуємо Вашій увазі статистичний збірник «Розподіл постійного населення Запорізької області за статтю та віком на 1 січня 2017 та 2018 років», у якому наведено інформацію щодо чисельності та статеві-вікового складу постійного населення Запорізької області на початок 2017 і 2018 років, демографічного навантаження на населення у віці 15–64 та 16–59 років і середнього віку населення.

Збірник сформовано за такими розділами: статистично-аналітичний огляд щодо характеристики постійного населення Запорізької області на 1 січня 2018 року, загальні характеристики постійного населення, розподіл постійного населення за статтю, віком і типом поселень по містах та районах (за оцінкою), окремі порівняльні показники за регіонами України і методологічні пояснення.

При підготовці збірника були використані дані державних статистичних спостережень: «Чисельність та склад населення», «Основні показники, що характеризують демографічні процеси», «Економічна активність населення». Крім того, були використані адміністративні дані щодо кількості іноземців та осіб без громадянства, яким надано статус біженця, безробітних, зареєстрованих у державній службі зайнятості, пенсіонерів, які одержували пенсію.

Колектив Головного управління статистики у Запорізькій області сподівається, що видання може бути корисним фахівцям, які займаються розробкою та моніторингом демографічної і соціальної політики, науковцям та фахівцям, що опікуються гендерною проблематикою, а також студентам вищих навчальних закладів.

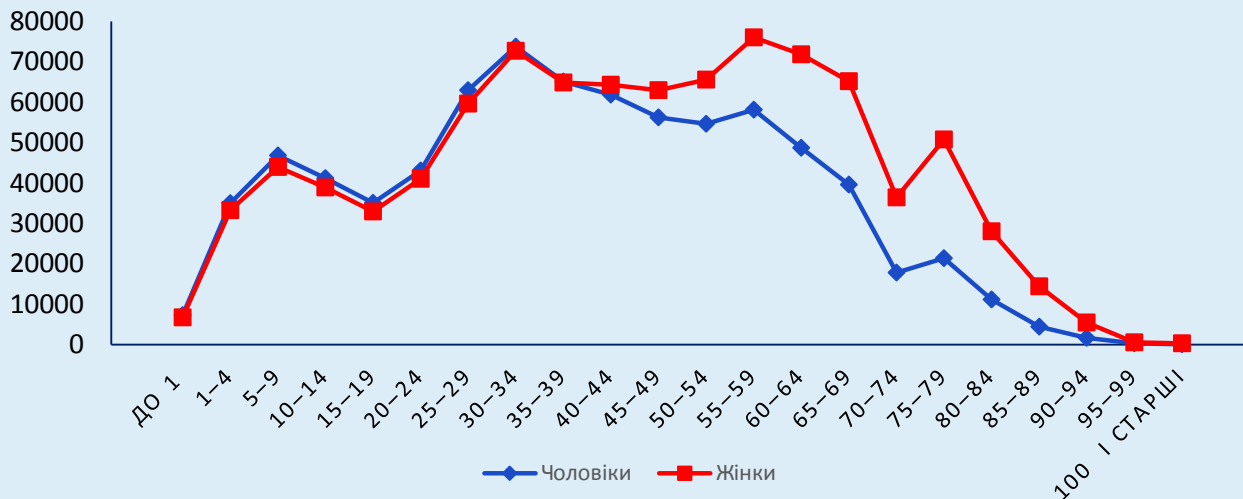
СТАТИСТИЧНО-АНАЛІТИЧНИЙ ОГЛЯД СТАТЕВО-ВІКОВОГО СКЛАДУ ПОСТІЙНОГО НАСЕЛЕННЯ ЗАПОРІЗЬКОЇ ОБЛАСТІ НА 1 СІЧНЯ 2018 РОКУ

На початку збірника розміщено аналіз основних показників, які характеризують статеві-віковий склад постійного населення в цілому по Запорізькій області на 1 січня 2018 року.

Розподіл населення за статтю відіграє значущу роль в аналізі сучасної демографічної ситуації тому, що порушення статевої рівноваги в окремих вікових групах призводить до диспропорції в шлюбних відносинах, і, як наслідок, впливає на процес відтворення населення.

Розподіл постійного населення за статтю та віковими групами на 1 січня 2018 року

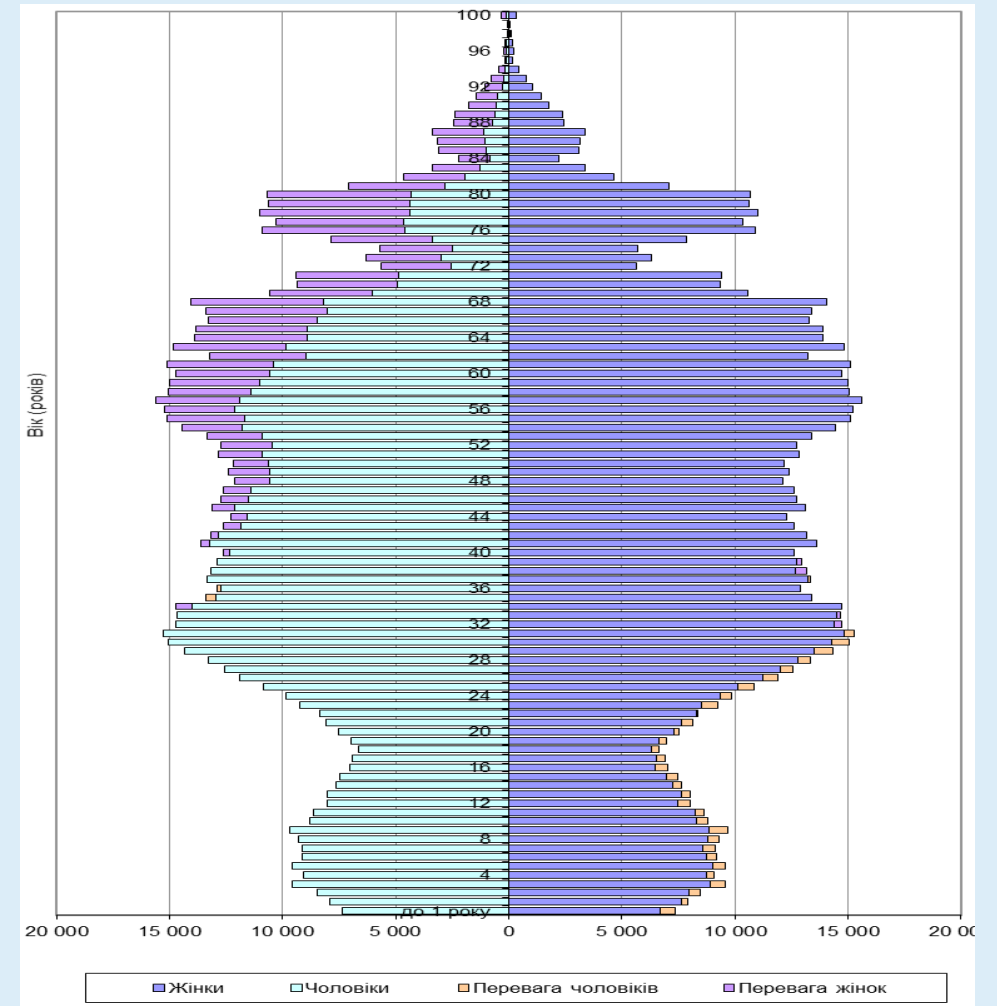
(у віці, років; осіб)



Наочне уявлення про розподіл населення за статтю та віком дає статеві-вікова піраміда, яка відображає всі зміни кількості та складу населення.

Статеві-вікова піраміда розподілу постійного населення на 1 січня 2018 року

(осіб)



ЗАГАЛЬНІ ХАРАКТЕРИСТИКИ ПОСТІЙНОГО НАСЕЛЕННЯ




У розділі наведена інформація щодо чисельності постійного населення (за оцінкою) за типом поселень, окремими віковими групами та статтю, структури постійного населення за окремими віковими групами, демографічного навантаження на населення у віці 15–64 і 16–59 років, середнього віку населення по містах та районах області. Також наведені дані про економічну активність населення, розподіл іноземців та осіб без громадянства, яким надано статус біженця, за статтю і країнами походження, безробітних, зареєстрованих в державній службі зайнятості, за окремими соціальними групами по містах та районах, кількість пенсіонерів, які одержували пенсію в органах Пенсійного фонду.

Одним з найважливіших показників, наведених у цьому розділі, є демографічне навантаження, непродуктивного населення на працездатне населення.

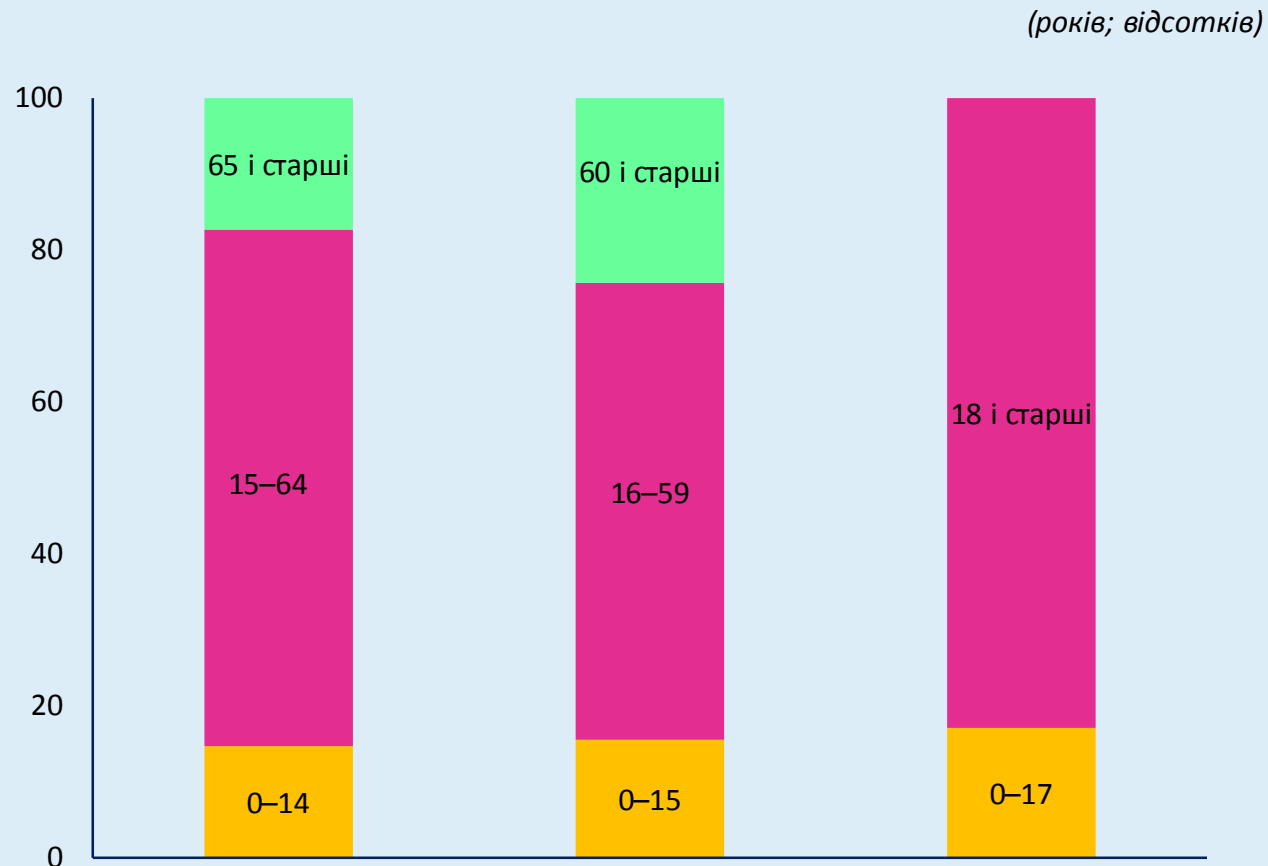
Демографічне навантаження на населення у віці 15–64 і 16–59 років на 1 січня 2018 року

(На 1000 осіб постійного населення у віці; років)



У регіоні достатньо висока питома вага осіб старших вікових груп і значно менша – дітей.

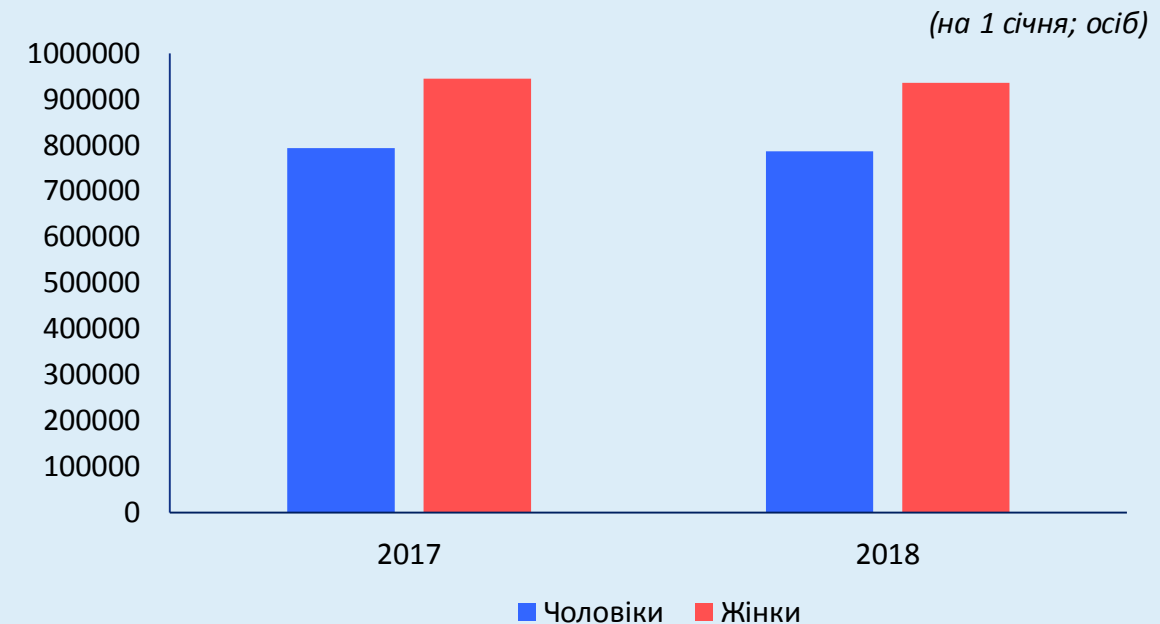
Розподіл постійного населення за окремими віковими групами на 1 січня 2018 року



РОЗПОДІЛ ПОСТІЙНОГО НАСЕЛЕННЯ ЗА СТАТТЮ, ВІКОМ І ТИПОМ ПОСЕЛЕНЬ ПО МІСТАХ ТА РАЙОНАХ ОБЛАСТІ (ЗА ОЦІНКОЮ)

У цьому розділі містяться важливі для нашого регіону дані щодо розподілу постійного населення за типом поселень, статтю, віком і окремими віковими групами по кожному місту обласного значення та району Запорізької області на 1 січня 2017 і 2018 років, що дає змогу провести порівняльний аналіз статеві-вікового складу населення на районному та регіональному рівні за два суміжні роки.

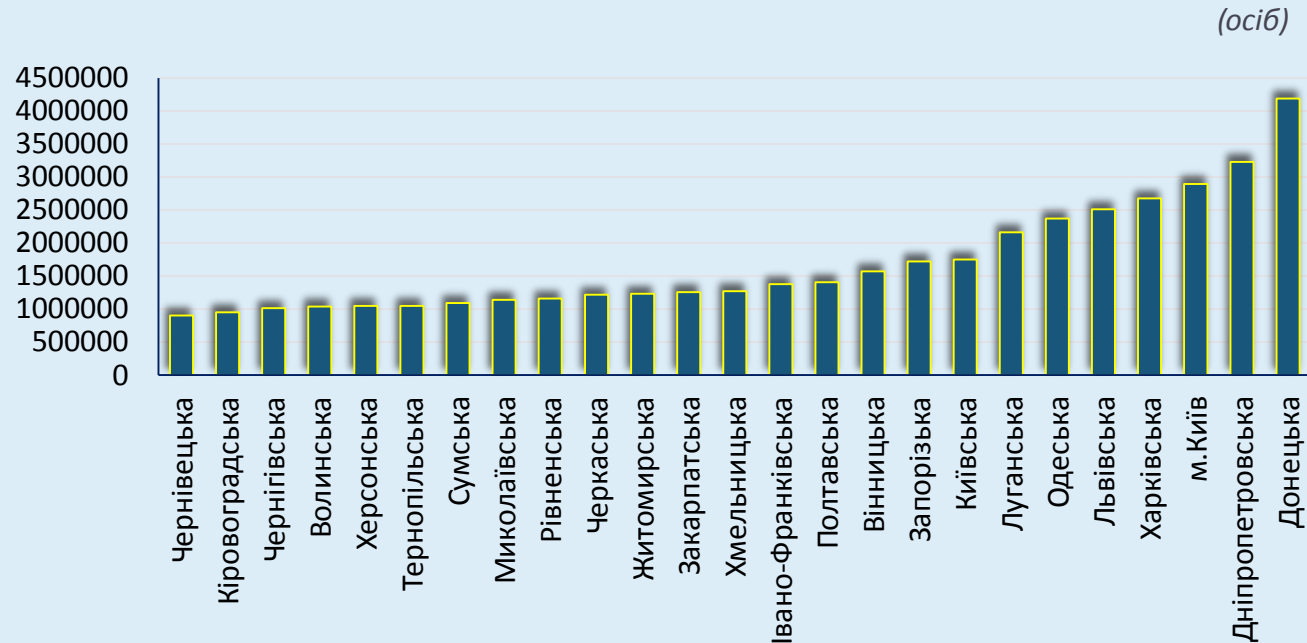
Розподіл постійного населення за статтю в 2017–2018 роках



ОКРЕМІ ПОРІВНЯЛЬНІ ПОКАЗНИКИ ЗА РЕГІОНАМИ УКРАЇНИ

У розділі представлена інформація щодо чисельності постійного населення за типом поселень (за оцінкою), розподіл постійного населення за статтю, окремими віковими групами по регіонах України на 1 січня 2018 року, що дозволяє провести порівняльний аналіз демографічних процесів в Україні в цілому.

Чисельність постійного населення (за оцінкою) за регіонами України на 1 січня 2018 року



Питома вага мешканців міських поселень та сільської місцевості в загальній чисельності населення по Запорізькій області та в цілому по Україні

(відсотків)



МЕТОДОЛОГІЧНІ ПОЯСНЕННЯ

Методологічні пояснення містять джерела інформації, основні нормативно-методологічні документи та статистичні класифікатори, що використовувались для розробки статистичних даних і методологію формування статистичних показників, які були використані при створенні збірника.

Дякуємо за увагу!

**Сподіваємось,
що Вас зацікавила викладена в збірнику інформація!**

Більш детальну інформацію щодо статистичної методології, вмісту збірника та інших видань з питань демографічної та соціальної статистики можна отримати в управлінні аналізу даних демографічної та соціальної статистики за телефонами: (061) 787-66-79; (050) 132-92-13.

З питань придбання видань пропонуємо звертатися до управління поширення інформації та комунікацій за телефонами: (061) 787-66-25; (050) 132-92-04

Головне управління статистики у Запорізькій області

пр. Соборний, 75,

м. Запоріжжя, 69600, Україна

e-mail: stat-zp@zp.ukrstat.gov.ua