



Державна служба статистики України
Головне управління статистики у Запорізькій області



Запорізька область у цифрах – 2019

короткий статистичний збірник

Пропонуємо Вашій увазі короткий статистичний збірник «Запорізька область у цифрах – 2019», в якому наведено широкий спектр статистичних показників соціально-економічного становища області у 2010–2019 роках.

Збірник сформовано за такими розділами: основні геополітичні та економічні характеристики, населення та міграція, ринок праці, доходи та умови життя, освіта, охорона здоров'я та соціальний захист, правосуддя та злочинність, навколишнє середовище, ціни, Єдиний державний реєстр підприємств та організацій України (ЄДРПОУ) по області, промисловість, сільське господарство, мисливство, лісове господарство, рибне господарство, будівництво, транспорт і зв'язок, зовнішньоекономічна діяльність, внутрішня торгівля, наука та інновації. В окремий розділ виділені міжрегіональні зіставлення.

За окремими статистичними показниками інформація наведена по містах обласного значення та районах області.

При підготовці збірника були використані дані державних статистичних спостережень, переписів, вибіркового обстеження та адміністративної звітності.

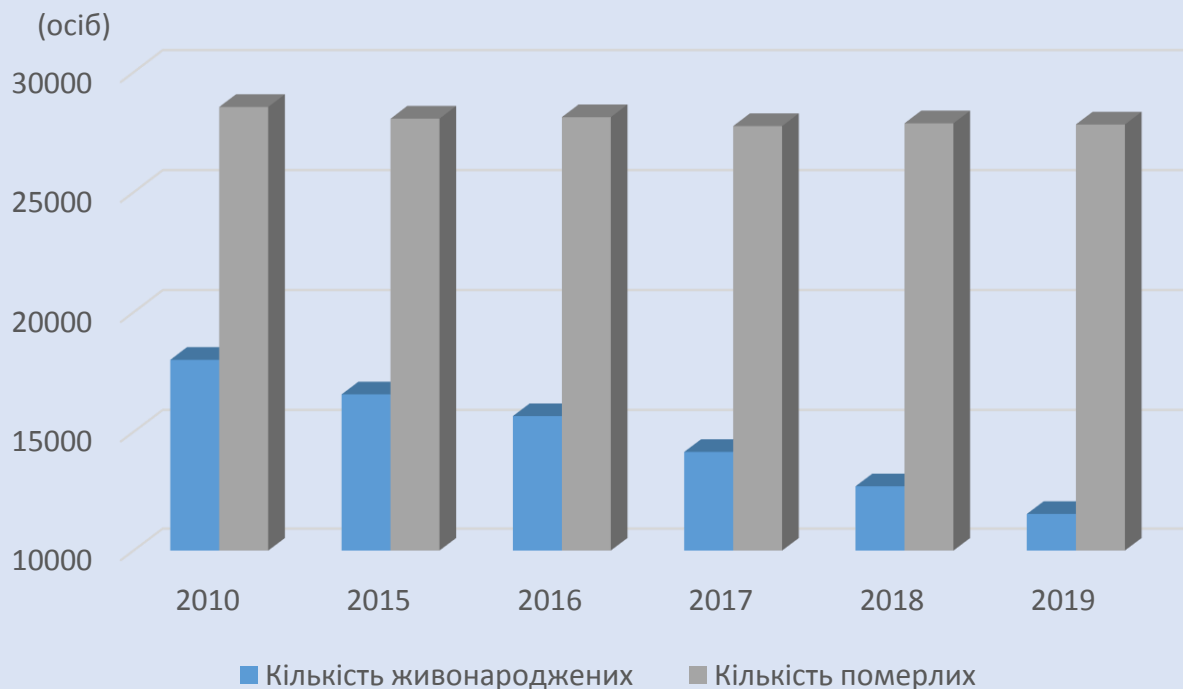
Деякі показники за 2019 рік є попередніми і розрахунковими та можуть бути уточнені в наступних виданнях.

Більш детальну соціально-економічну характеристику регіону буде наведено у статистичному щорічнику «Запорізька область за 2019 рік».

НАСЕЛЕННЯ ТА МІГРАЦІЯ

У розділі «Населення та міграція» наведено статистичні дані про чисельність населення, а також демографічні процеси, що відбувалися в містах та районах області, а саме: народжуваність, смертність, природний приріст (скорочення), кількість шлюбів, розлучень, міграційний рух населення.

Кількість живонароджених та померлих



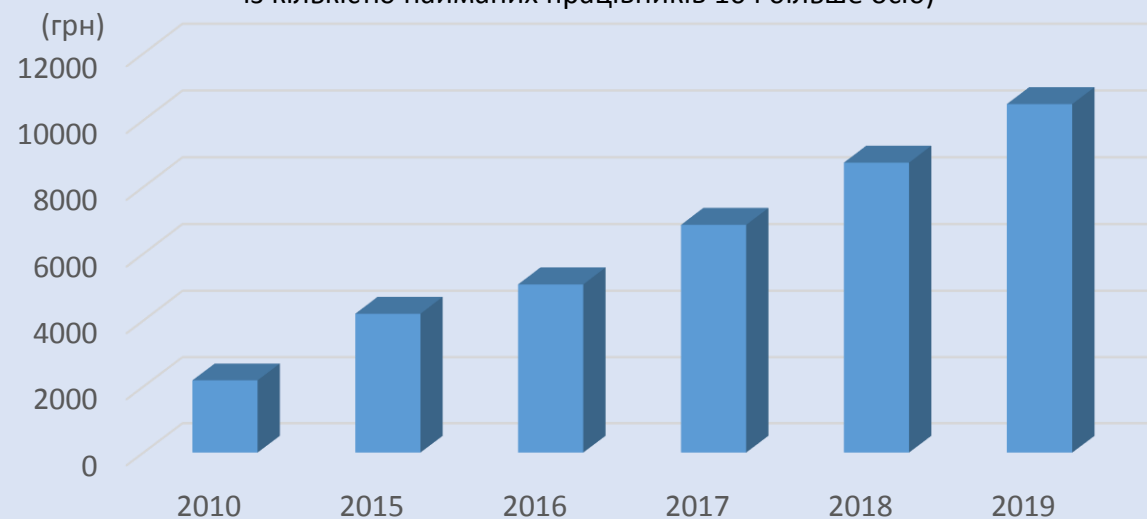
За попередніми даними чисельність наявного населення Запорізької області (за оцінкою) на 1 січня 2020 року становила 1 687,4 тис. осіб.

РИНОК ПРАЦІ

У розділі «Ринок праці» наведено статистичну інформацію щодо зайнятості та безробіття населення, розміру середньомісячної та середньої номінальної та реальної заробітної плати штатних працівників, розміру середньомісячної номінальної заробітної плати штатних працівників за видами економічної діяльності, по містах та районах області, за видами економічної діяльності у промисловості.

Середньомісячна номінальна заробітна плата штатних працівників

(по юридичних особах та відокремлених підрозділах юридичних осіб із кількістю найманих працівників 10 і більше осіб)

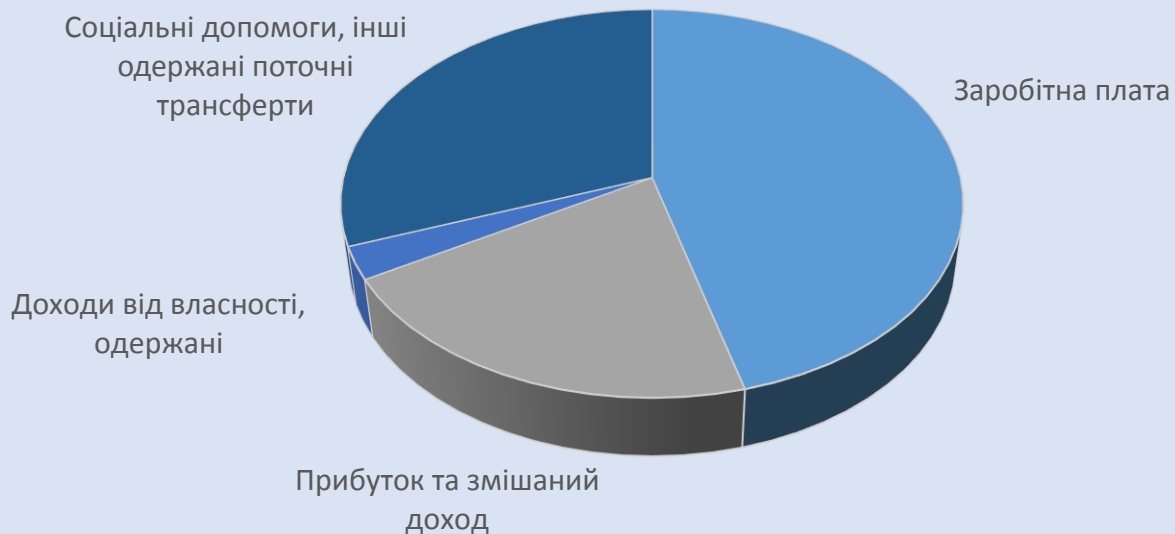


За результатами обстеження робочої сили в 2019 році кількість безробітного населення Запорізької області (за методологією МОП) у працездатному віці становила 77,5 тис. осіб.

ДОХОДИ ТА УМОВИ ЖИТТЯ

У розділі «Доходи та умови життя» наводиться статистична інформація щодо життєвого рівня населення, характеристики за структурою доходів та витрат, а також дані щодо споживання продуктів харчування, непродовольчих товарів та послуг, розподілу домогосподарств за наявністю товарів тривалого користування.

Структура доходів населення в 2018 році

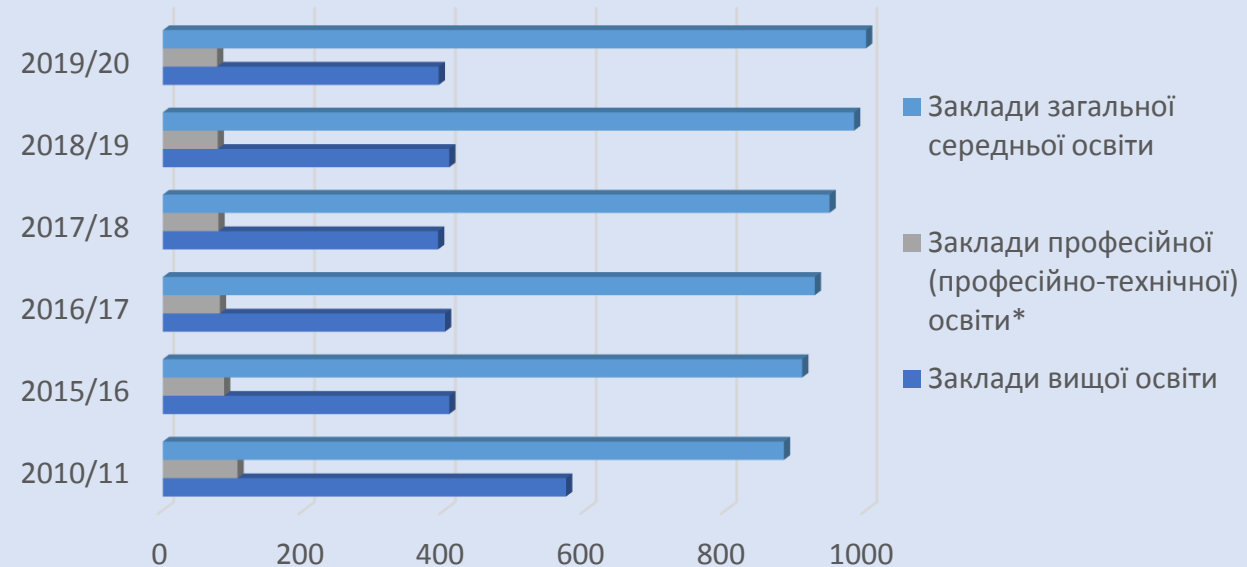


Переважає більшість грошових витрат домогосподарств Запорізької області в III кварталі 2019 року припадає на споживчі витрати – 84,5% (продовольчі, непродовольчі товари та послуги), інші витрати (на особисте підсобне господарство, купівлю акцій, сертифікатів, вклади до банків, аліменти, будівництво житла тощо) склали 12,3%, грошова допомога родичам, іншим особам – 3,2%.

ОСВІТА

У розділі «Освіта» представлено статистичну інформацію щодо діяльності закладів загальної середньої, професійної (професійно-технічної) та вищої освіти, а також аспірантури та докторантури.

Кількість осіб, які навчалися в закладах освіти у розрахунку на 10 тис. осіб наявного населення (на початок навчального року)



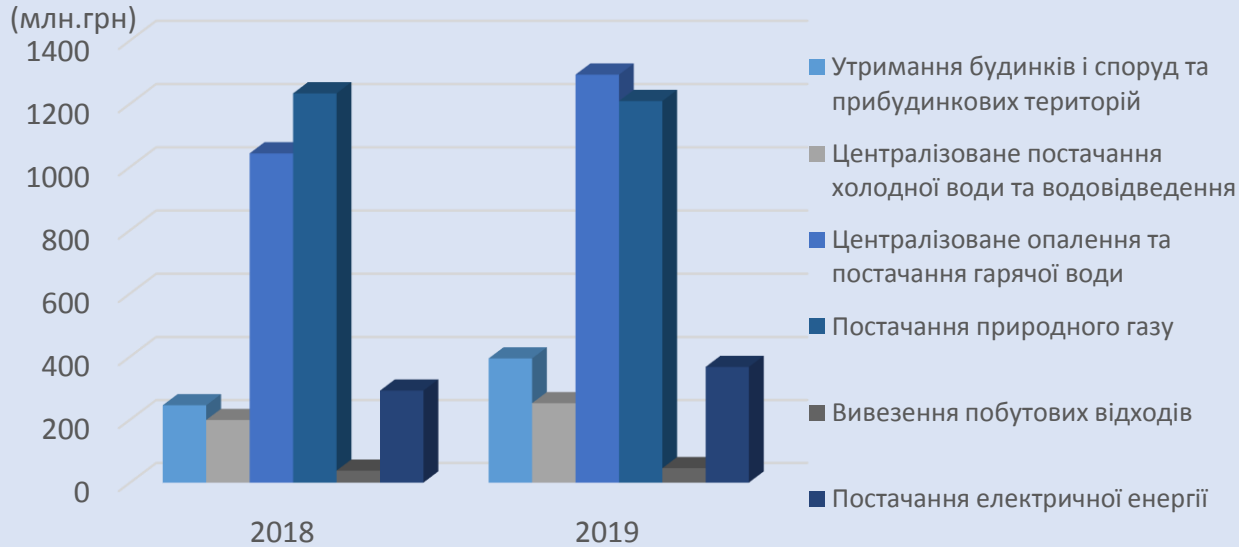
* На кінець 2010-2019 рр.

В області на початок 2019/20 навчального року налічувалось навчальних закладів: загальної середньої освіти – 538 од (у міських поселеннях та сільській місцевості – по 269), професійної (професійно-технічної) освіти – 37 од, вищої освіти – 20 од.

ОХОРОНА ЗДОРОВ'Я ТА СОЦІАЛЬНИЙ ЗАХИСТ

У розділі «Охорона здоров'я та соціальний захист» представлено статистичну інформацію щодо будинків-інтернатів для громадян похилого віку та осіб з інвалідністю (дорослих та дітей і молоді), надання цільової грошової допомоги непрацездатним громадянам із мінімальними доходами, дитячих будинків сімейного типу та прийомних сімей, центрів соціально-психологічної реабілітації дітей, надання субсидій населенню, заборгованості населення за житлово-комунальні послуги та електроенергію і рівень їх оплати.

Заборгованість населення за житлово-комунальні послуги та електроенергію на кінець 2018-2019 років



На 1 січня 2020 року призначено цільову грошову допомогу 13552 непрацездатним громадянам із мінімальними доходами, у т.ч. за інвалідністю – 1111, у разі втрати годувальника – 17.

ПРАВОСУДДЯ ТА ЗЛОЧИННІСТЬ

У розділі «Правосуддя та злочинність» наводиться статистична інформація щодо кількості зареєстрованих злочинів по містах та районах області, за окремими видами; кількості злочинів, пов'язаних з наркотичними, сильнодіючими засобами та прекурсорами, кількості та складу дітей, які перебували на обліку в підрозділах превентивної діяльності з ювенальної превенції, послуг нотаріальних контор.

Кількість зареєстрованих злочинів



Із кількості злочинів, облікованих у 2019 році, 8,1 тис. – тяжкі та особливо тяжкі.

НАВКОЛИШНЄ СЕРЕДОВИЩЕ

Розділ «Навколишнє середовище» містить інформацію щодо викидів забруднюючих речовин та діоксиду вуглецю в атмосферне повітря від стаціонарних джерел забруднення за видами економічної діяльності, викидів забруднюючих речовин (без діоксиду вуглецю) та парникових газів у атмосферне повітря від стаціонарних джерел забруднення по містах та районах області.

Викиди забруднюючих речовин (без діоксиду вуглецю) та парникових газів у атмосферне повітря від стаціонарних джерел забруднення



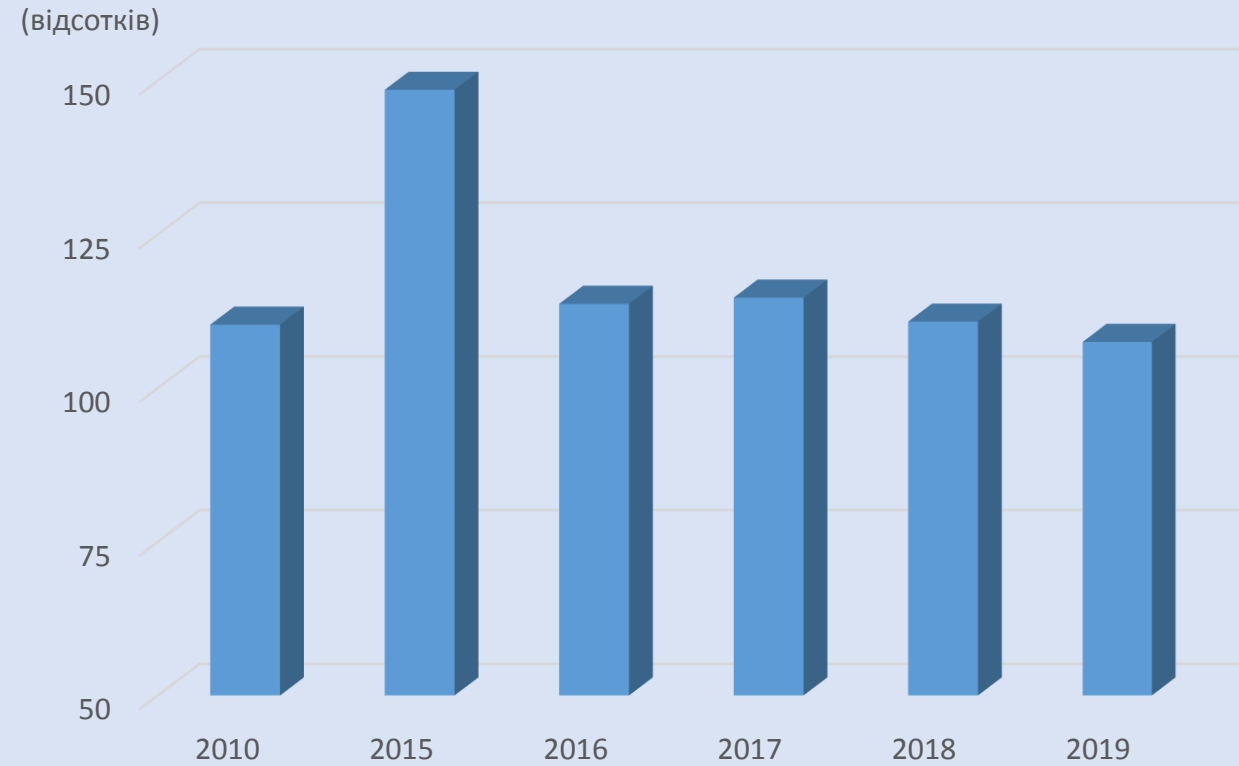
У 2019 році на території Запорізької області 524 підприємства мали викиди забруднюючих речовин та діоксиду вуглецю в атмосферне повітря від стаціонарних джерел забруднення.

ЦІНИ

У розділі «Ціни» представлено статистичні показники, що характеризують цінові процеси на споживчому ринку Запорізької області.

Індекси споживчих цін

(до попереднього року)



Ціни на споживчому ринку області у грудні 2019 року по відношенню до листопада 2019 року знизились на 0,3%, по відношенню до грудня 2018 року - зросли на 3,2%.

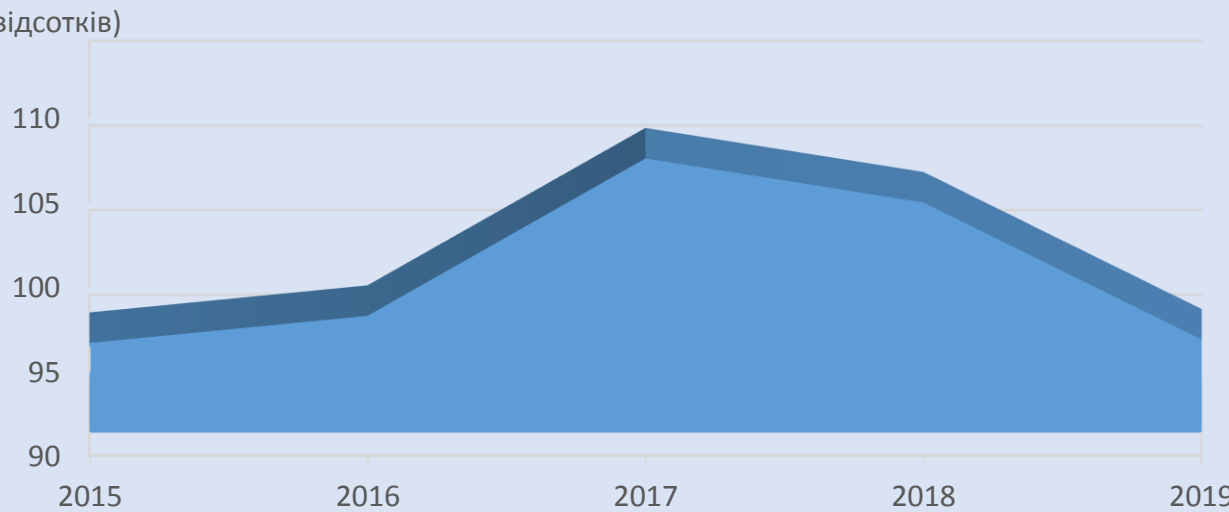
ЄДИНИЙ ДЕРЖАВНИЙ РЕЄСТР ПІДПРИЄМСТВ ТА ОРГАНІЗАЦІЙ УКРАЇНИ (ЄДРПОУ) ПО ОБЛАСТІ

У розділі наведено інформацію щодо кількості суб'єктів ЄДРПОУ, кількості юридичних осіб, взятих/знятих з обліку в розрізі міст та районів області, за організаційно-правовими формами господарювання та за видами економічної діяльності на 1 січня 2020 року.

ПРОМИСЛОВІСТЬ

У розділі «Промисловість» відображено індекси промислової продукції за видами діяльності та виробництво основних видів промислової продукції.

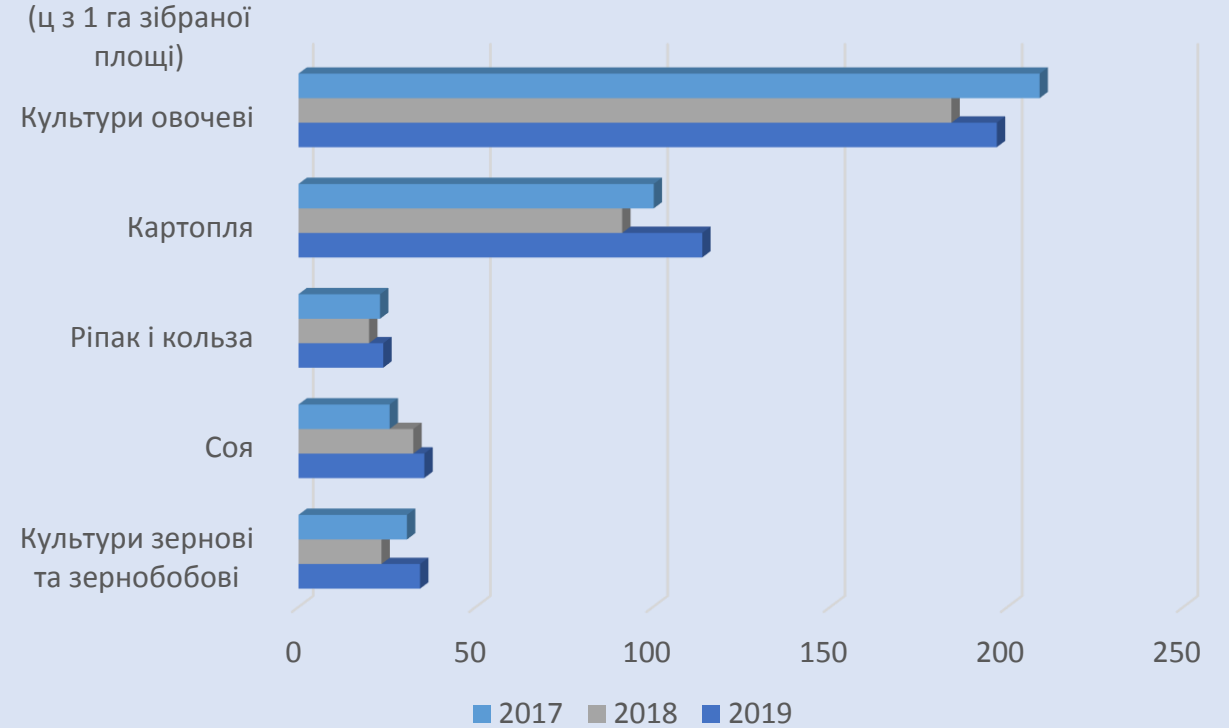
Індекси промислової продукції
(до попереднього року)



СІЛЬСЬКЕ ГОСПОДАРСТВО, МИСЛИВСТВО, ЛІСОВЕ ГОСПОДАРСТВО, РИБНЕ ГОСПОДАРСТВО

У розділі «Сільське господарство, мисливство, лісове господарство, рибне господарство» наведено статистичні дані про рослинництво, тваринництво, виробництво та урожайність окремих культур по містах та районах Запорізької області, середні ціни реалізованої продукції, основні показники ведення мисливського та лісового господарства, добування водних біоресурсів.

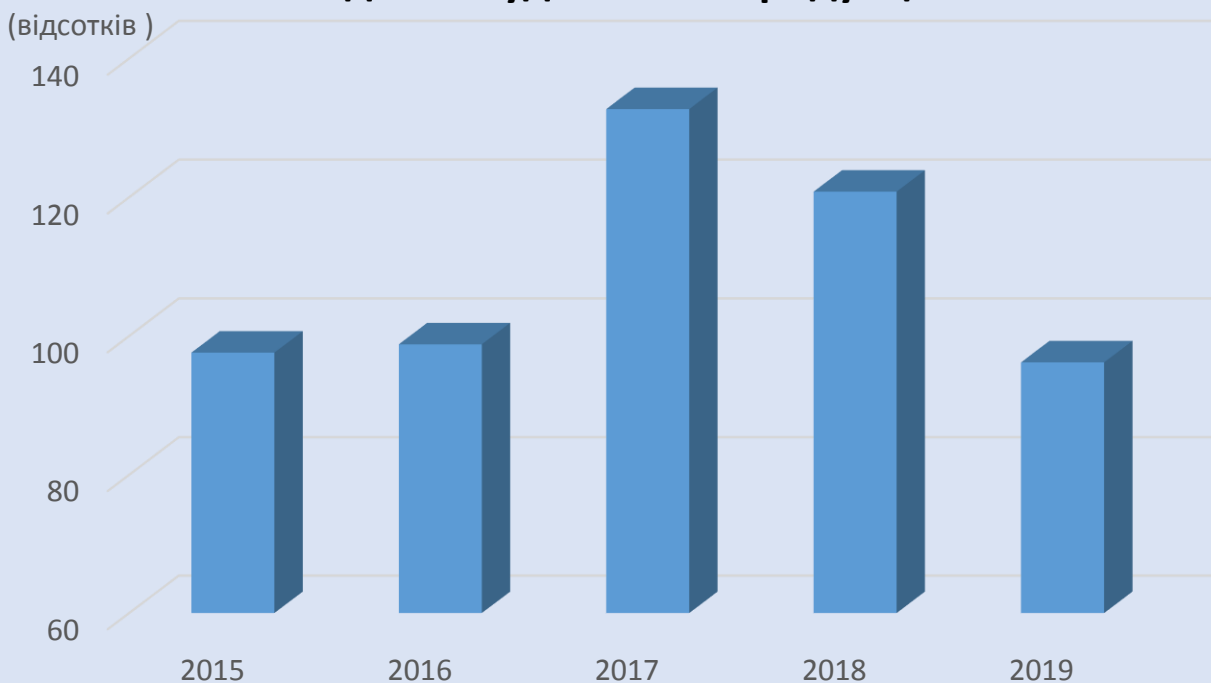
Урожайність культур сільськогосподарських
(господарства всіх категорій)



БУДІВНИЦТВО

У розділі «Будівництво» наведено статистичні дані щодо обсягів виробленої будівельної продукції, індексів будівельної продукції за видами, прийняття в експлуатацію житлових будівель та кількості збудованих квартир у житлових будинках, прийняття в експлуатацію житлових будівель за місцем будівництва.

Індекси будівельної продукції

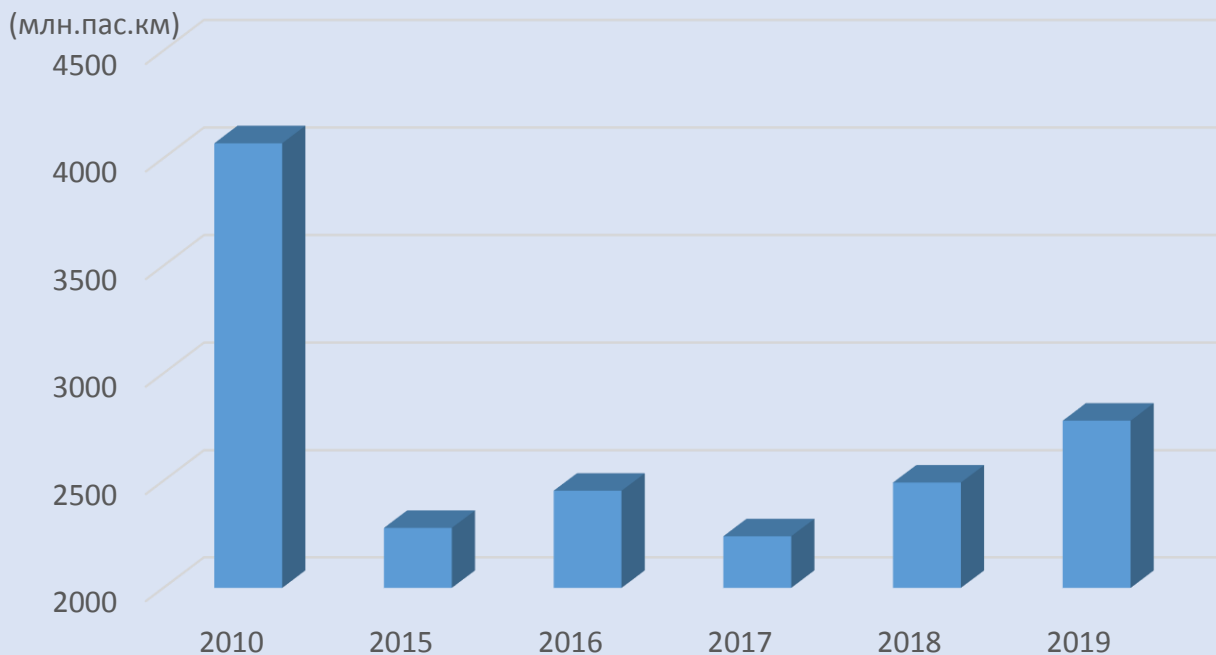


У 2019 році кількість збудованих квартир у Запорізькій області становила 615 одиниць (у міських поселеннях – 443, у сільській місцевості – 172).

ТРАНСПОРТ І ЗВ'ЯЗОК

Розділ «Транспорт і зв'язок» містить широкий спектр статистичних показників, що характеризують діяльність підприємств транспорту, пошти та зв'язку. Відображено показники щодо перевезення (відправлення) вантажів та пасажирів різними видами транспорту, рухомого складу за видами транспорту та призначенням, обсягу реалізованих послуг у сфері телекомунікацій та поштового зв'язку, кількості абонентів телекомунікацій та інтернету.

Пасажирообіг транспорту загального користування



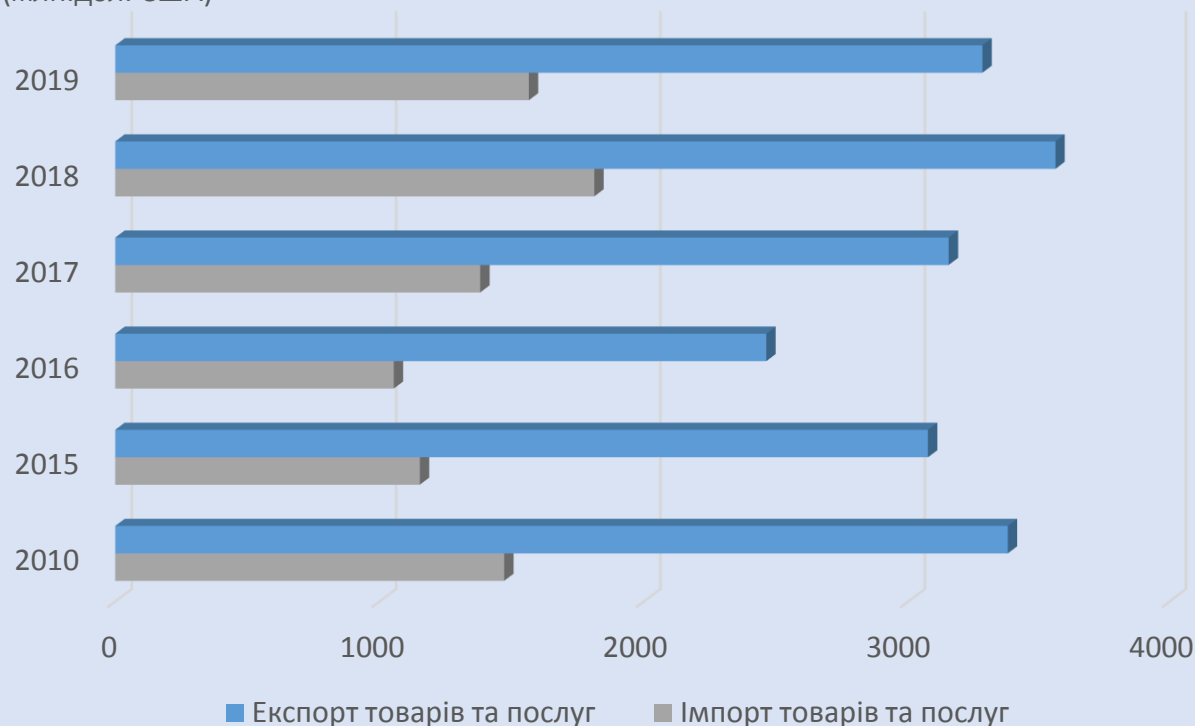
У 2019 році усіма видами транспорту (наземний, водний, авіаційний) було перевезено 128,0 млн. пасажирів.

ЗОВНІШНЬОЕКОНОМІЧНА ДІЯЛЬНІСТЬ

У розділі «Зовнішньоекономічна діяльність» наведено основні показники зовнішньоекономічної діяльності Запорізької області, дані щодо прямих інвестицій (акціонерного капіталу) в області та з області в економіку країн світу.

Основні показники зовнішньоекономічної діяльності

(млн.дол. США)



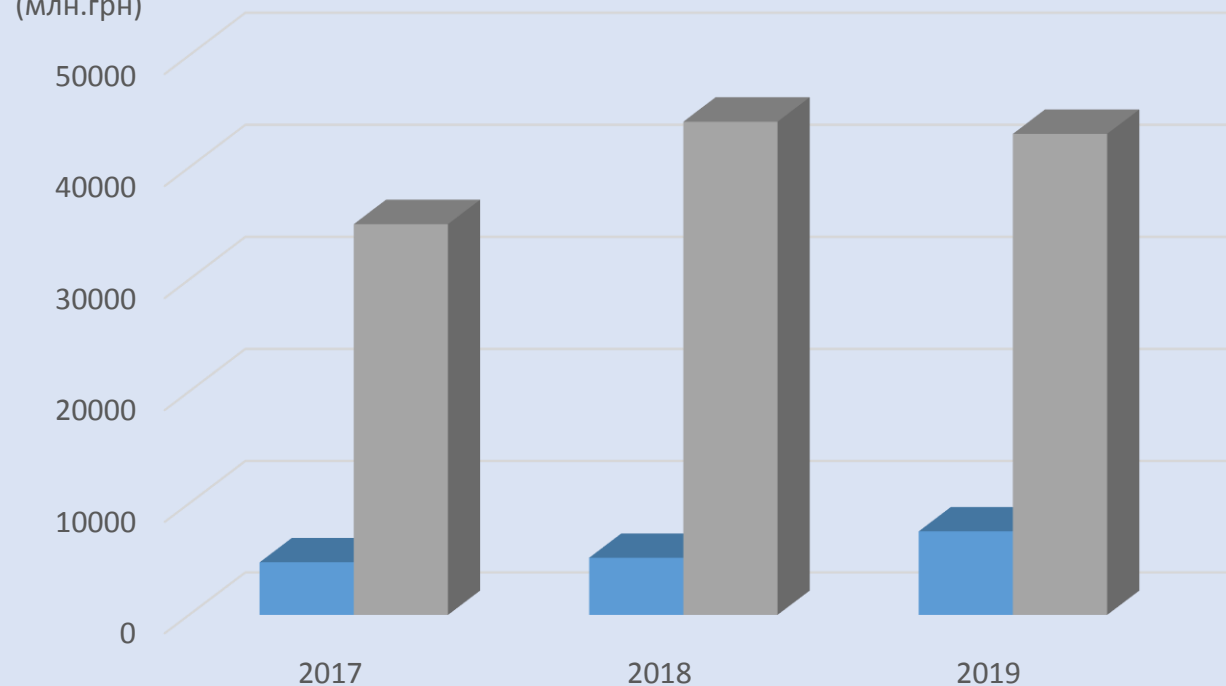
На 31.12.2019 прями інвестиції (акціонерний капітал) становили: в Запорізьку область – 912,9 млн.дол. США, з області в економіку країн світу – 17,4 млн.дол. США.

ВНУТРІШНЯ ТОРГІВЛЯ

Розділ «Внутрішня торгівля» містить інформацію щодо основних показників розвитку підприємств оптової та роздрібною торгівлі, індексів фізичного обсягу роздрібного товарообороту підприємств роздрібною торгівлі за товарними групами, роздрібного продажу окремих продовольчих та непродовольчих товарних груп підприємств роздрібною торгівлі.

Оптовий товарооборот підприємств оптової торгівлі

(млн.грн)

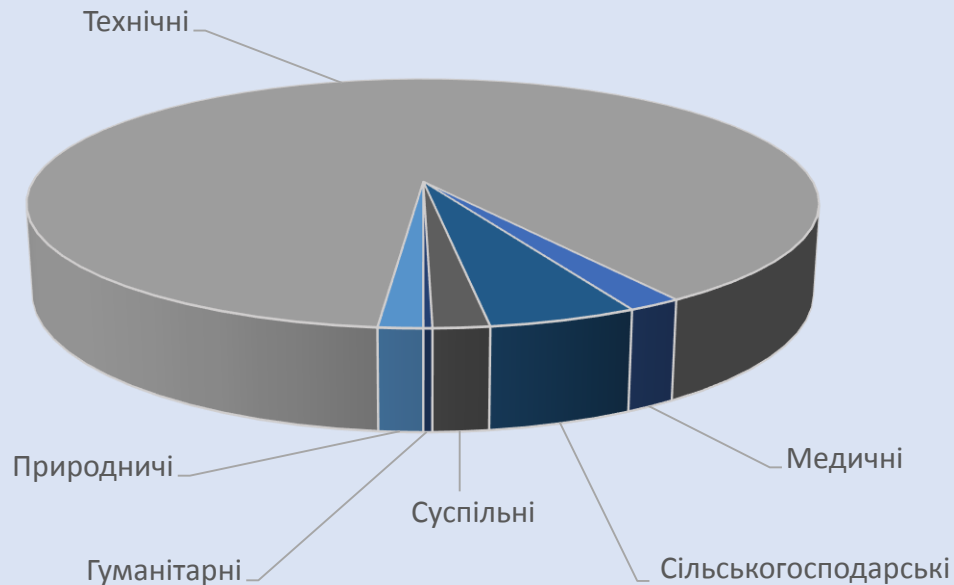


Роздрібний товарооборот підприємств роздрібною торгівлі Запорізької області у 2019 році становив 32942,6 млн.грн.

НАУКА ТА ІННОВАЦІЇ

Розділ «Наука та інновації» містить основні статистичні показники, що характеризують сучасний стан наукової та інноваційної діяльності в Запорізькій області, а також внутрішні витрати на виконання наукових досліджень і розробок за видами робіт та галузями наук, інноваційної діяльності підприємств.

Кількість працівників, задіяних у виконанні наукових досліджень і розробок за галузями наук у 2019 році



У 2019 році загальний обсяг витрат на виконання наукових досліджень і розробок становив 1538,5 млн.грн, з якого 86,3% - витрати на науково-технічні (експериментальні) розробки.

Головне управління статистики у Запорізькій області

- адреса: проспект Соборний, 75, м. Запоріжжя, 69002, Україна
- тел./факс: (061) 787-50-52
- e-mail: stat-zp@zp.ukrstat.gov.ua
- вебсайт: www.zp.ukrstat.gov.ua

Розповсюдження статистичних видань

Головного управління статистики у Запорізькій області

Управління поширення інформації та комунікацій

тел.: (061) 787-66-25, (050) 132-92-04