



Державна служба статистики України  
Головне управління статистики у Запорізькій області



# Запорізька область у цифрах – 2017

короткий статистичний збірник

Пропонуємо Вашій увазі короткий статистичний збірник «Запорізька область у цифрах – 2017», у якому наведено широкий спектр статистичних показників соціально-економічного становища області у 2010–2017 роках.

За окремими статистичними показниками інформація наведена по районах та містах обласного значення.

Збірник сформовано за такими розділами: основні геополітичні та економічні характеристики, населення та міграція, ринок праці, доходи та умови життя, освіта, охорона здоров'я та соціальний захист, правосуддя та злочинність, навколишнє середовище, ціни, Єдиний державний реєстр підприємств та організацій України (ЄДРПОУ) по області, промисловість, сільське господарство, мисливство, лісове господарство, рибне господарство, будівництво, транспорт і зв'язок, зовнішньоекономічна діяльність, внутрішня торгівля, наука, технології та інновації.

В окремий розділ виділені міжрегіональні зіставлення.

При підготовці збірника були використані дані державних статистичних спостережень, переписів, вибірових обстежень та адміністративної звітності.

Деякі показники за 2017 рік є попередніми і розрахунковими та можуть бути уточнені в наступних виданнях.

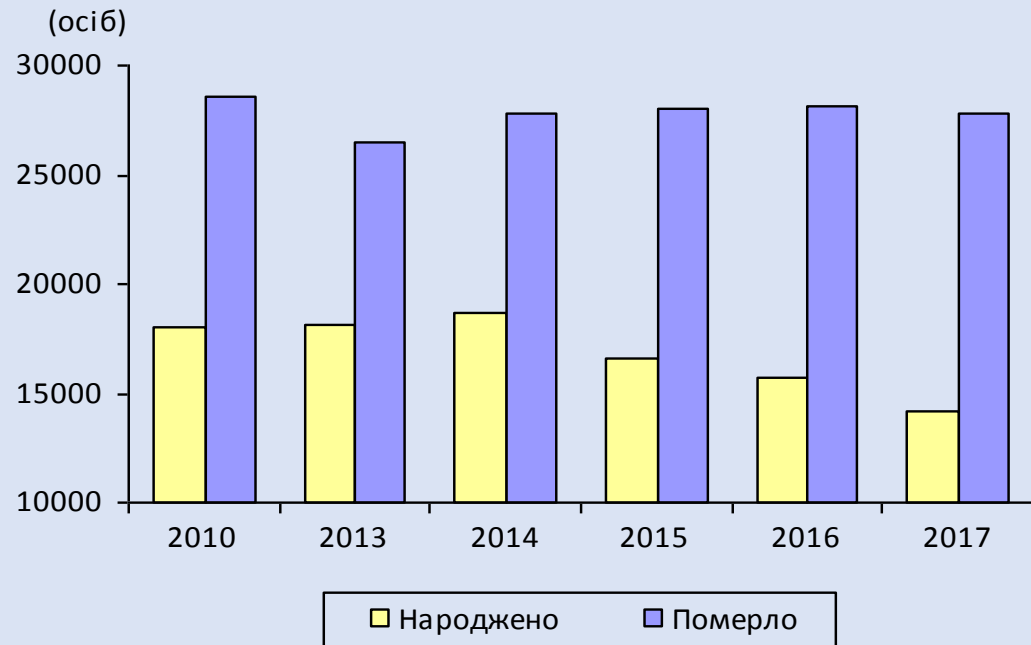
Більш детальну соціально-економічну характеристику регіону буде наведено у статистичному щорічнику «Запорізька область за 2017 рік».

*Колектив Головного управління статистики у Запорізькій області сподівається, що видання буде корисним і зацікавить керівників, фахівців, наукових працівників, студентів та широке коло читачів.*

## НАСЕЛЕННЯ ТА МІГРАЦІЯ

У розділі «Населення та міграція» наведені статистичні дані про демографічні процеси, що відбувалися в містах та районах області, а саме: чисельність населення, народжуваність, смертність, природний приріст (скорочення), кількість шлюбів, розлучень, міграційний рух населення.

### Природний рух населення в 2017 році



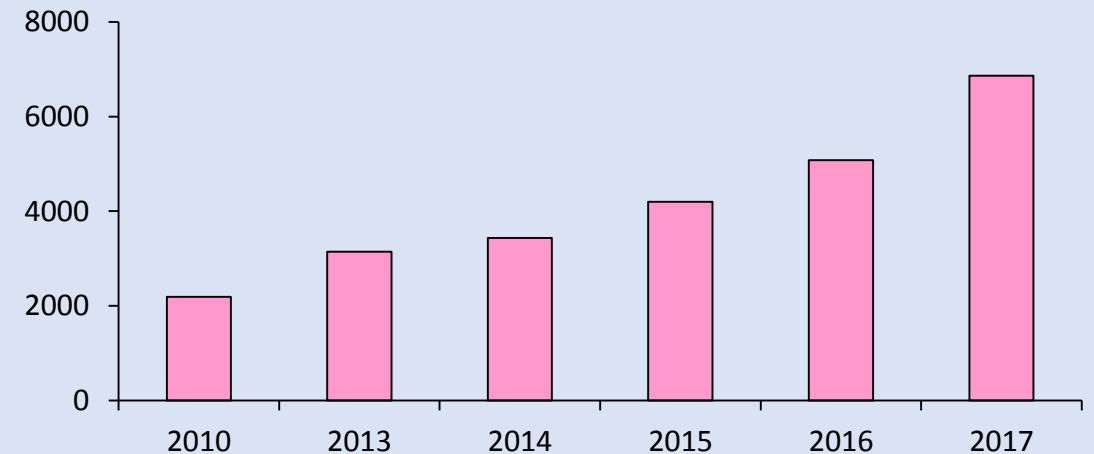
Чисельність наявного населення Запорізької області (за оцінкою) на 1 січня 2018 року становила 1723,2 тис. осіб.

## РИНОК ПРАЦІ

У розділі «Ринок праці» наведена статистична інформація щодо економічної активності населення, кількості зареєстрованих безробітних та кількості вакансій, розміру реальної заробітної плати, розміру середньомісячної номінальної заробітної плати штатних працівників за видами економічної діяльності, по містах та районах області.

### Середньомісячна номінальна заробітна плата штатних працівників

(по юридичних особах та відокремлених підрозділах юридичних осіб із кількістю найманих працівників 10 і більше осіб)



На кінець 2017 року кількість зареєстрованих безробітних в області становила 21757 осіб, кількість вакансій – 851, навантаження на одну вакансію – 26 осіб.

## ДОХОДИ ТА УМОВИ ЖИТТЯ

У розділі «Доходи та умови життя» наводиться статистична інформація щодо життєвого рівня населення, характеристики за структурою доходів та витрат, а також дані щодо споживання продуктів харчування, непродовольчих товарів та послуг, розподілу домогосподарств за наявністю товарів тривалого користування.

### Структура доходів населення у 2016 році

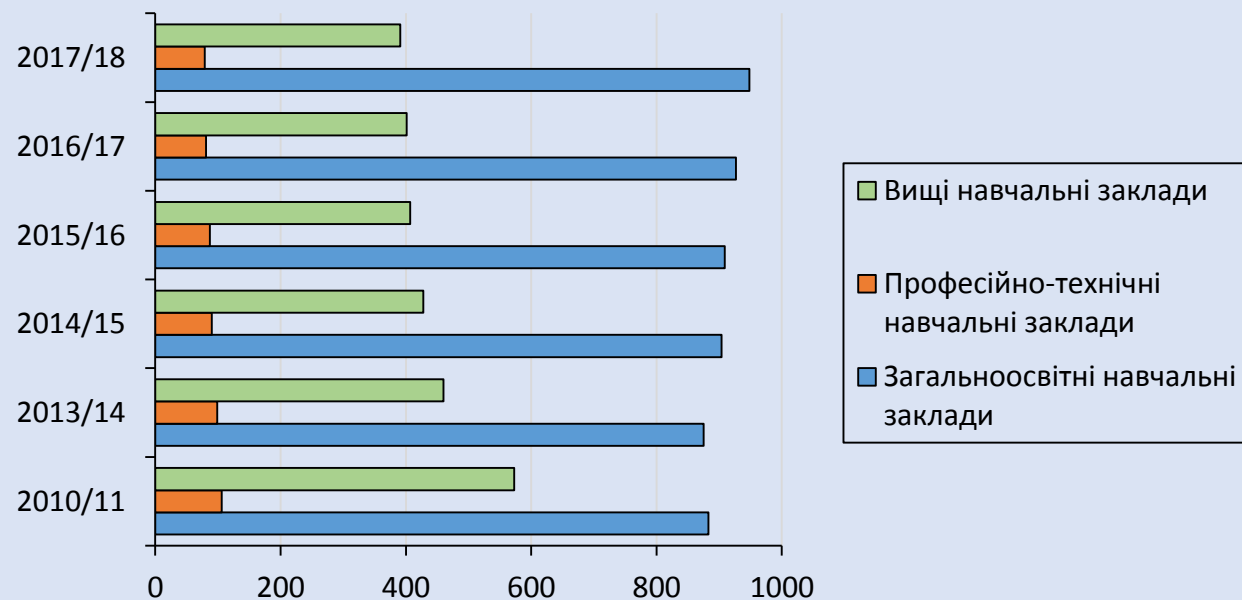


Переважає більшість грошових витрат домогосподарств Запорізької області у III кварталі 2017 року припадає на споживчі витрати – 85,7% (продовольчі, непродовольчі товари та послуги), грошова допомога родичам, іншим особам – 3,9%, інші витрати – 10,4%.

## ОСВІТА

У розділі «Освіта» представлено статистичну інформацію щодо діяльності: дошкільних навчальних закладів; загальноосвітніх навчальних закладів; професійно-технічних навчальних закладів; вищих навчальних закладів; аспірантури та докторантури.

### Кількість осіб, які навчалися в навчальних закладах у розрахунку на 10000 населення (на початок навчального року)



В області на початок 2017/18 навчального року налічувалося навчальних закладів: загальноосвітніх – 567 (у міських поселеннях – 273, у сільській місцевості – 294), професійно-технічних – 40, вищих – 24.

## ОХОРОНА ЗДОРОВ'Я ТА СОЦІАЛЬНИЙ ЗАХИСТ

У розділі «Охорона здоров'я та соціальний захист» представлено статистичну інформацію щодо: будинків-інтернатів для громадян похилого віку та осіб з інвалідністю (дорослих та дітей і молоді); надання цільової грошової допомоги непрацездатним громадянам; надання населенню субсидій; заборгованість населення за житлово-комунальні послуги та електроенергію та рівень її оплати.

### Заборгованість населення за житлово-комунальні послуги та електроенергію на кінець 2016-2017 років

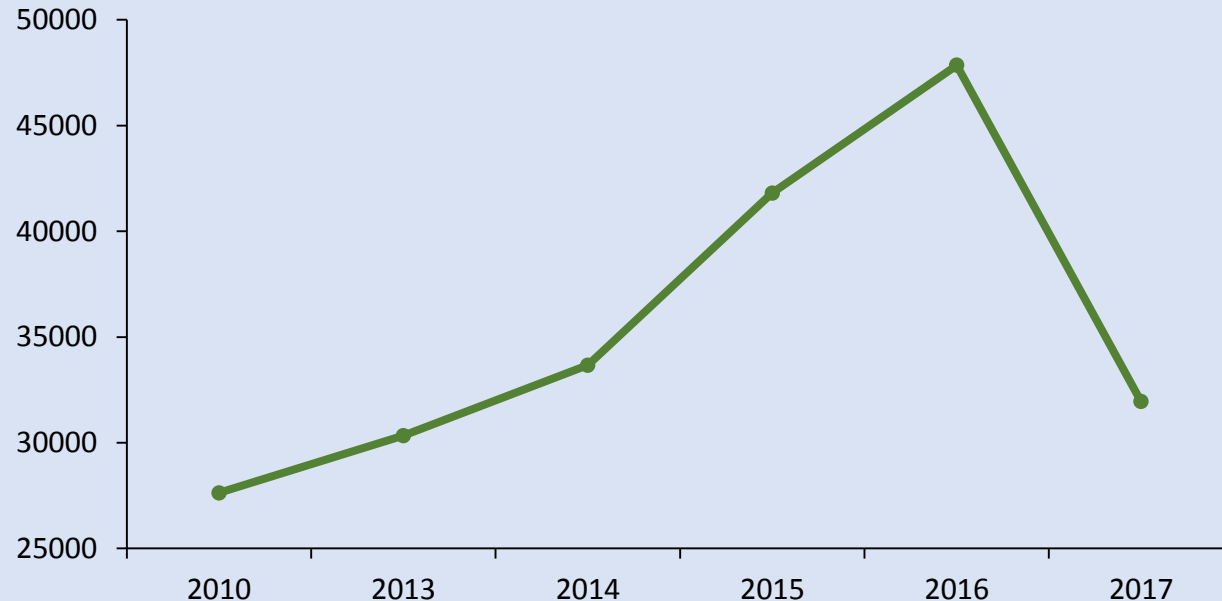


На 1 січня 2018 року надано цільової грошової допомоги 15112 непрацездатним громадянам із мінімальними доходами, у т.ч. за інвалідністю – 1036, у разі втрати годувальника – 17.

## ПРАВОСУДДЯ ТА ЗЛОЧИННІСТЬ

У розділі «Правосуддя та злочинність» наводиться статистична інформація щодо: кількості зареєстрованих злочинів; кількості засуджених та їх склад; кількості осіб, притягнутих до адміністративної відповідальності, за видами правопорушень; розгляд судами першої інстанції справ (заяв) у порядку цивільного судочинства; послуги нотаріальних контор.

### Кількість зареєстрованих злочинів



В 2017 році в Запорізькій області судами першої інстанції у порядку цивільного судочинства розглянуто 28345 справ (заяв), у т.ч. із задоволенням позову – 23737.

## НАВКОЛИШНЄ СЕРЕДОВИЩЕ

Розділ «Навколишнє середовище життя» містить інформацію, щодо викидів забруднюючих речовин в атмосферне повітря від стаціонарних джерел забруднення та кількості підприємств, які мали викиди.

## ЄДИНИЙ ДЕРЖАВНИЙ РЕЄСТР ПІДПРИЄМСТВ ТА ОРГАНІЗАЦІЙ УКРАЇНИ (ЄДРПОУ) ПО ОБЛАСТІ

У розділі наведена інформація щодо кількості суб'єктів ЄДРПОУ, кількості юридичних осіб, взятих/знятих з обліку в розрізі міст та районів Запорізької області, за організаційно-правовими формами господарювання.

## ПРОМИСЛОВІСТЬ

У розділі «Промисловість» відображені індекси промислової продукції за видами діяльності та виробництво основних видів промислової продукції.

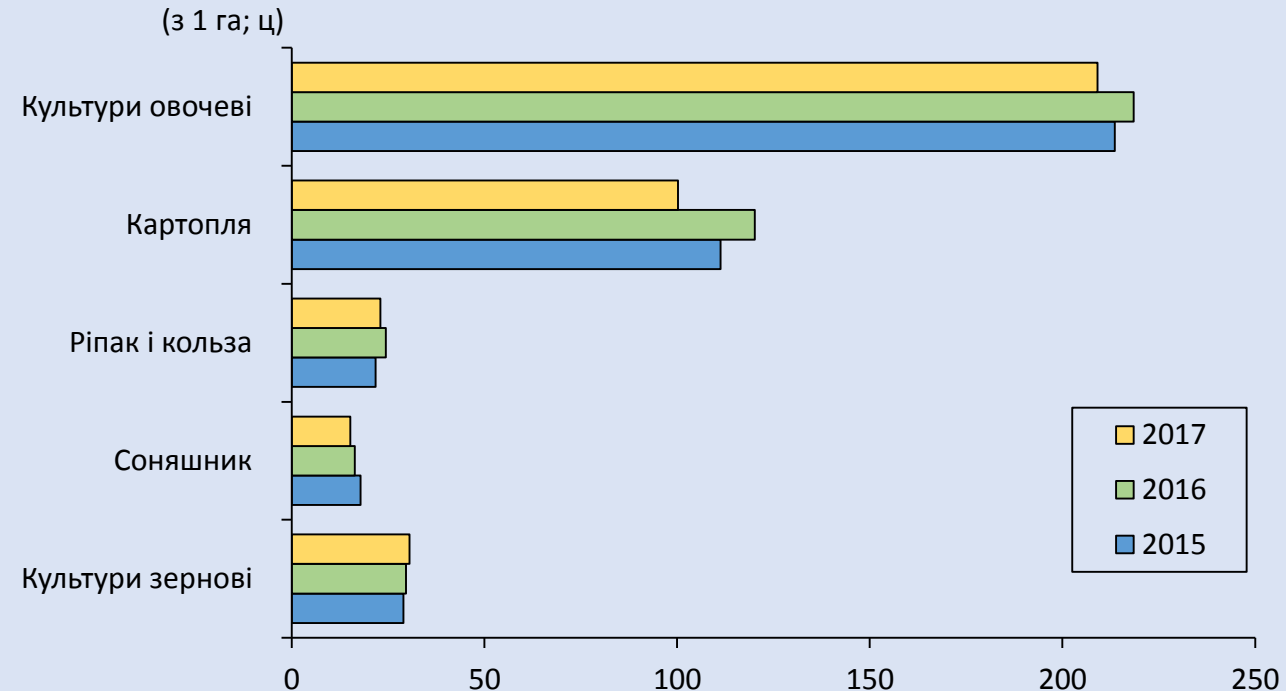
## ЦІНИ

У розділі «Ціни» представлені статистичні показники, що характеризують цінові процеси на споживчому ринку.

## СІЛЬСЬКЕ ГОСПОДАРСТВО, МИСЛИВСТВО, ЛІСОВЕ ГОСПОДАРСТВО, РИБНЕ ГОСПОДАРСТВО

У розділі «Сільське господарство, мисливство, лісове господарство, рибне господарство» наведені статистичні дані про рослинництво, тваринництво, виробництво та урожайність окремих культур по містах та районах Запорізької області, середні ціни реалізованої продукції, основні показники ведення мисливського та лісового господарства та добування водних біоресурсів.

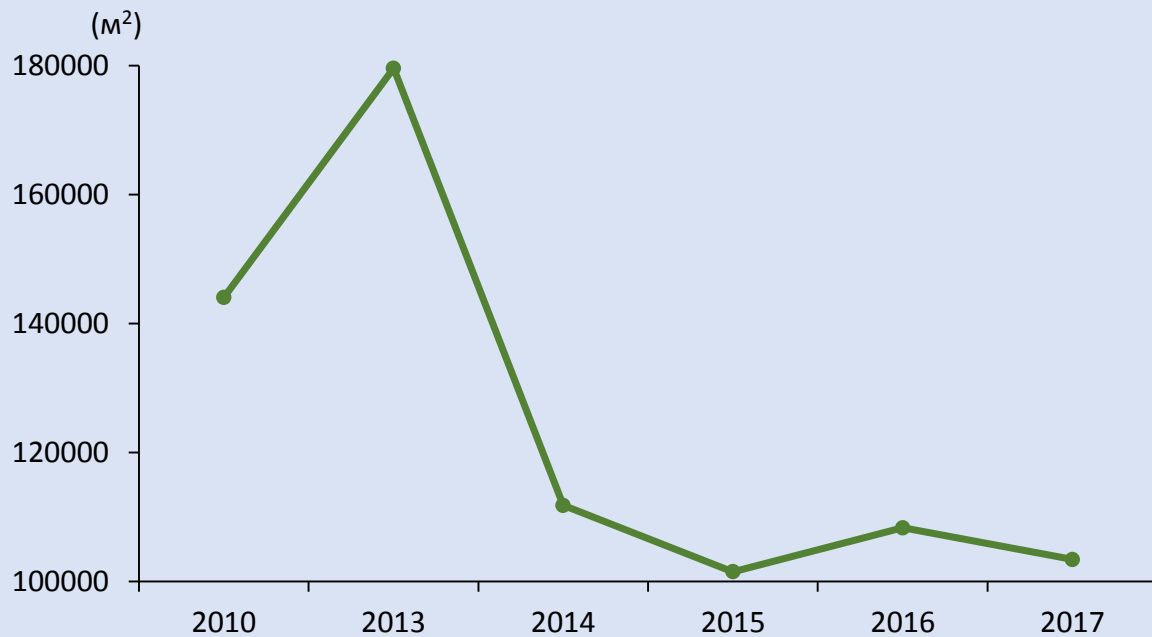
### Урожайність культур сільськогосподарських у всіх категоріях господарств у 2015-2017 роках



## БУДІВНИЦТВО

У розділі «Будівництво» наведені статистичні дані щодо обсягів виконаних будівельних робіт, індексів будівельної продукції за видами, прийняття в експлуатацію загальної площі житла та кількість збудованих квартир, прийняття в експлуатацію житла у розрізі міст та районів області, міських поселень та сільських місцевостей а також прийнятого в експлуатацію житла, збудованого фізичними особами, по містах та районах області.

Прийнято в експлуатацію загальної площі житла

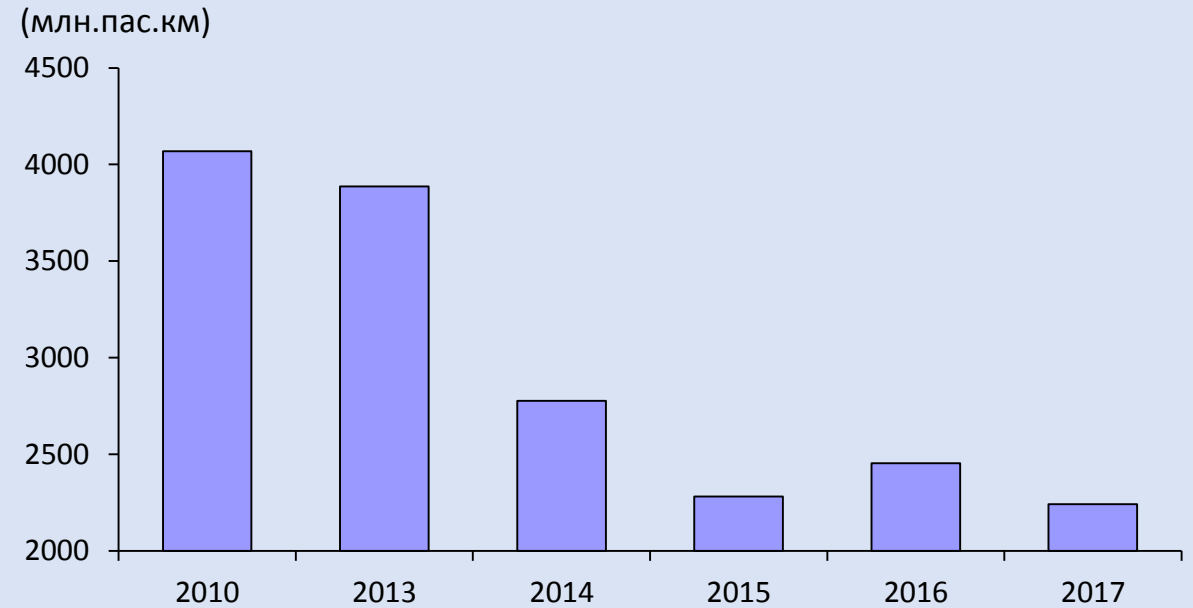


Загальна кількість збудованих квартир у Запорізькій області - 944, з них у міських поселеннях – 839, у сільській місцевості – 105.

## ТРАНСПОРТ І ЗВ'ЯЗОК

Розділ «Транспорт і зв'язок» містить широкий спектр статистичних показників, що характеризують діяльність підприємств транспорту, пошти та зв'язку. Відображені показники щодо перевезення (відправлення) вантажів та пасажирів різними видами транспорту, рухомого складу за видами та призначенням, обсягу реалізованих послуг у сфері телекомунікацій та поштового зв'язку, засобів зв'язку.

Пасажиरोоборот транспорту загального користування



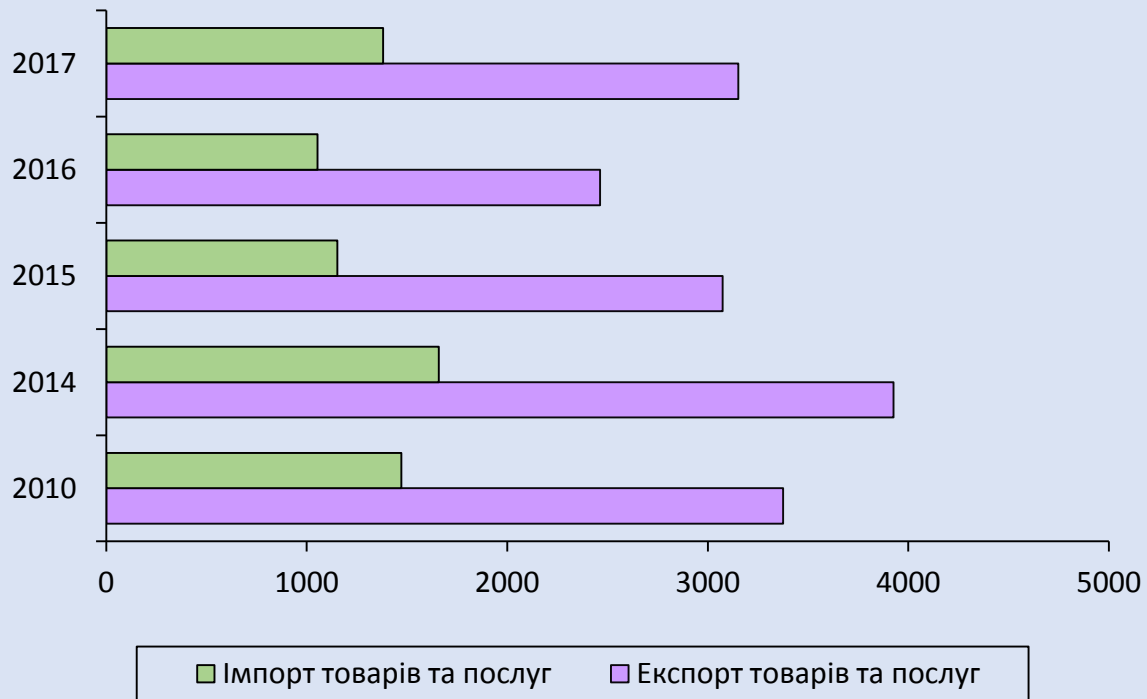
У 2017 році усіма видами транспорту (наземний, водний, авіаційний) було перевезено 120,6 млн. пасажирів.

## ЗОВНІШНЬОЕКОНОМІЧНА ДІЯЛЬНІСТЬ

У розділі наведені основні показники зовнішньоекономічної діяльності Запорізької області, дані щодо прямих інвестицій (акціонерного капіталу) в область та з області в економіку країн світу.

### Показники зовнішньоекономічної діяльності

(млн.дол. США)



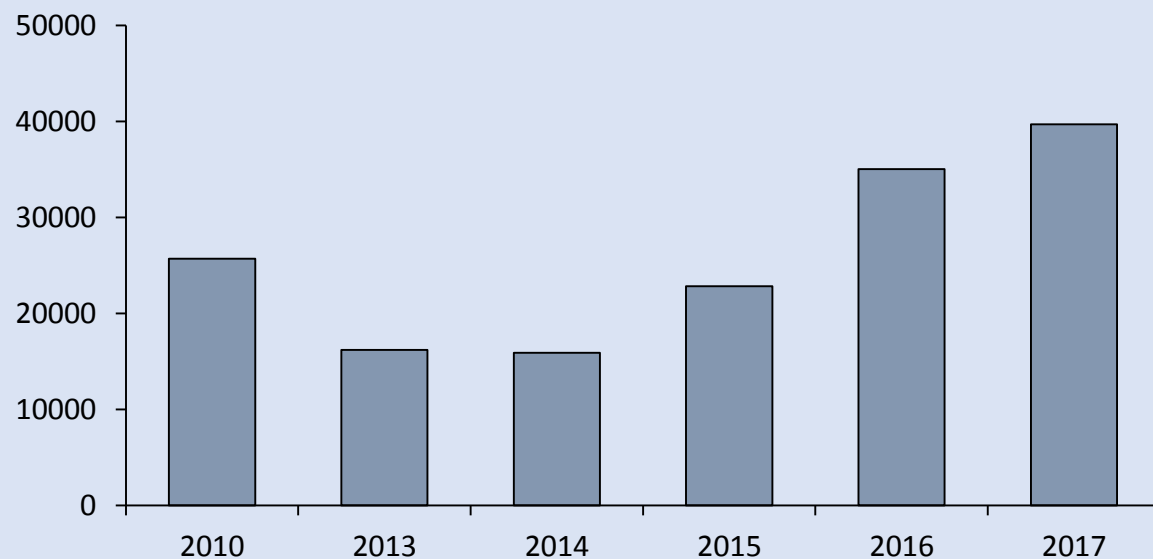
На 31.12.2017 прями інвестиції (акціонерний капітал) становили: в Запорізьку область – 915,7 млн.дол. США, з області в економіку країн світу – 30,1 млн.дол. США.

## ВНУТРІШНЯ ТОРГІВЛЯ

Розділ «Внутрішня торгівля» містить статистичні показники щодо оптового товарообороту підприємств оптової торгівлі по продовольчих та непродовольчих товарах, оптовий та роздрібний товарооборот по містах та районах області, індекси фізичного обсягу роздрібно товарообороту підприємств роздрібно торгівлі за товарними групами, роздрібний продаж окремих продовольчих та непродовольчих товарних груп.

### Оптовий товарооборот підприємств оптової торгівлі

(млн.грн)



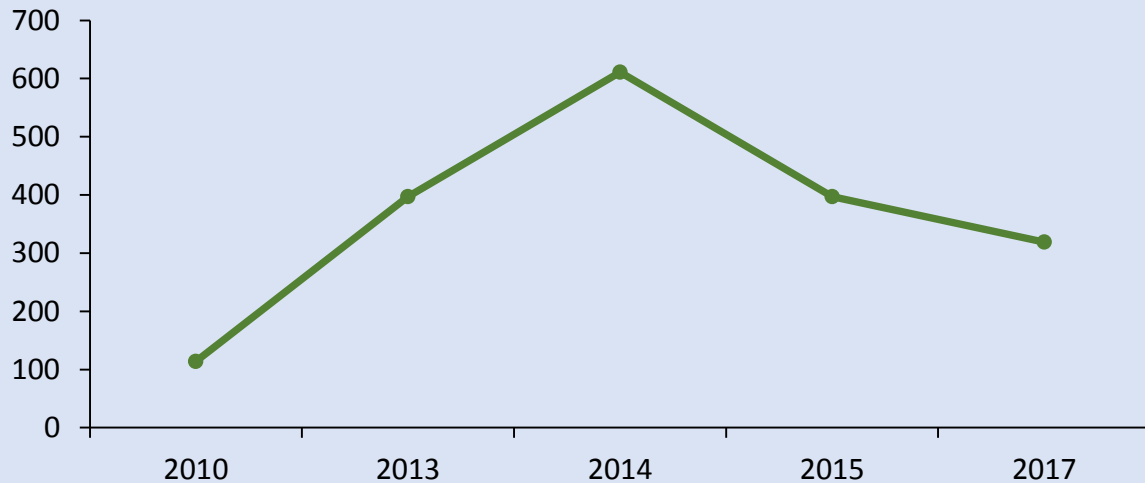
Роздрібний товарооборот підприємств роздрібно торгівлі Запорізької області у 2017 році становив 25530,6 млн.грн.

# НАУКА, ТЕХНОЛОГІЇ ТА ІННОВАЦІЇ

Розділ «Наука, технології та інновації» містить основні статистичні показники, що характеризують сучасний стан наукової та інноваційної діяльності в Запорізькій області, а також внутрішні витрати на виконання наукових досліджень і розробок за видами робіт, по містах та районах області, за галузями наук.

## Впроваджено виробництво нових видів інноваційної продукції

(найменувань)



У 2017 році 42 промислових підприємства займалися інноваційною діяльністю. Обсяги реалізованої інноваційної продукції (робіт, послуг) в області становили 4041,2 млн.грн.

**Дякуємо за увагу!**

**Сподіваємось,  
що Вас зацікавила викладена у збірнику  
інформація!**

Більш детальну інформацію можна отримати  
в управлінні поширення інформації та комунікацій

Головного управління статистики  
у Запорізькій області

за телефонами:

(061) 787-66-25; (050) 132-92-04,

або за адресою: кім. 807 (8 поверх),

пр. Соборний, 75,

м. Запоріжжя, 69600, Україна

e-mail: [stat-zp@zp.ukrstat.gov.ua](mailto:stat-zp@zp.ukrstat.gov.ua)