



Державна служба статистики України
Головне управління статистики у Запорізькій області



Запорізька область за 2018 рік


статистичний щорічник

Статистичний щорічник «Запорізька область за 2018 рік» містить широкий спектр статистичних показників соціального і економічного становища області у 2018 році порівняно з попередніми роками.

Збірник сформовано за розділами: основні геополітичні та економічні характеристики, населення та міграція, ринок праці, доходи та умови життя, житлові умови населення, освіта, охорона здоров'я та соціальний захист, культура, відпочинок, спорт і туризм, правосуддя та злочинність, навколишнє середовище та природні ресурси, національні рахунки, ціни, Єдиний державний реєстр підприємств та організацій України (ЄДРПОУ) по області, енергетика, промисловість, сільське господарство, мисливство, лісове господарство, рибне господарство, будівництво, капітальні інвестиції, транспорт і зв'язок, зовнішньоекономічна діяльність, внутрішня торгівля, діяльність підприємств, наука та інновації. До кожного розділу надано методологічні пояснення.

Для кращого сприйняття матеріал доповнено графіками та діаграмами.

Також для порівняння окремим розділом наведені основні показники регіонів України.



НАСЕЛЕННЯ ТА МІГРАЦІЯ

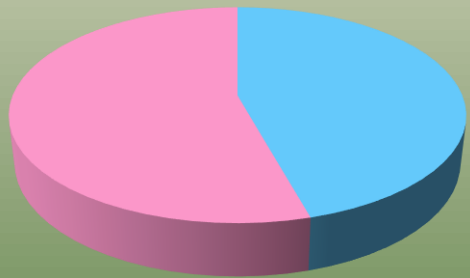
У розділі «Населення» наведені статистичні дані: чисельність населення, розподіл постійного населення за статтю, віком та типом поселень; кількість живонароджень, смертей, природний приріст (скорочення) населення за типом поселень; розподіл живонароджених за статтю та типом поселень, коефіцієнти народжуваності, смертності та природного приросту (скорочення) населення за віковими групами та типом поселень; середня очікувана тривалість життя при народженні за статтю, віковими групами та типом поселень; смертність населення за основними причинами; шлюби та розірвання шлюбів; розподіл зареєстрованих шлюбів за сімейним (попереднім) станом подружжя; кількість пенсіонерів.

Структура наявного населення на 1 січня 2019 року

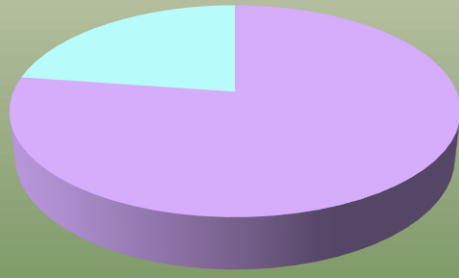
(відсотків)

за статтю

за типом поселень



■ Чоловіки ■ Жінки



■ Міські поселення ■ Сільська місцевість

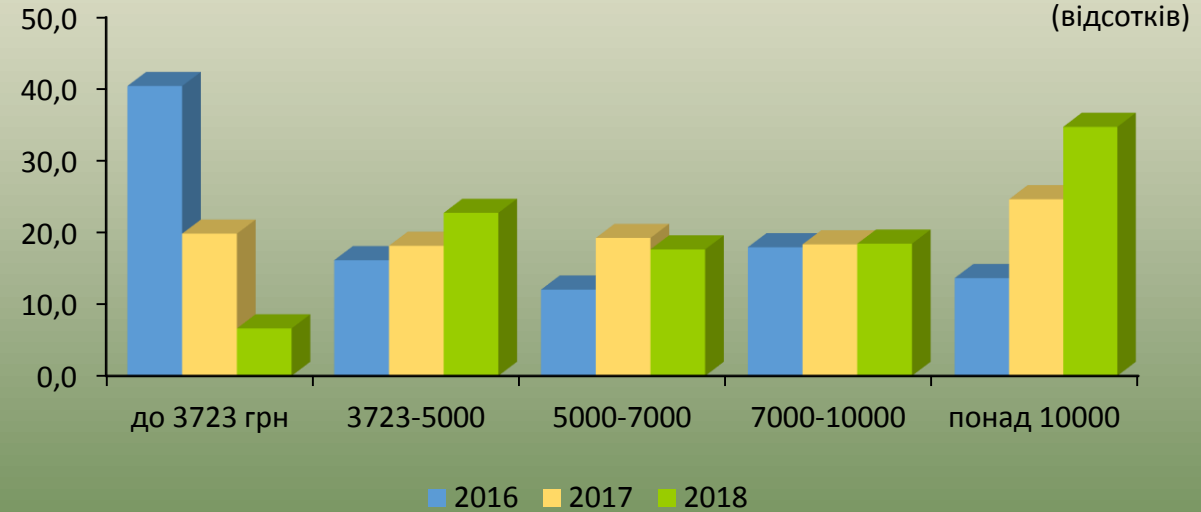
Чисельність наявного населення Запорізької області (за оцінкою) на 1 січня 2019 року становила 1705,8 тис. осіб.

РИНОК ПРАЦІ

У розділі «Ринок праці» наведена статистична інформація щодо економічної активності населення; рівня зайнятості та безробіття за статтю, типом поселень та віковими групами; кількості зареєстрованих безробітних та кількості вакансій за видами економічної діяльності і професійними групами; середньооблікової кількості штатних працівників; використання робочого часу; розміру реальної заробітної плати; розміру середньомісячної номінальної заробітної плати штатних працівників за видами економічної діяльності.

Розподіл кількості штатних працівників за рівнем номінальної заробітної плати* в грудні 2016-2018 років

(відсотків)



У 2018 році середньомісячна номінальна заробітна плата* штатних працівників за статтю становила: 10268 грн - у чоловіків, 7362 грн - у жінок.

* Інформацію наведено по юридичних особах та відокремлених підрозділах юридичних осіб із кількістю найманих працівників 10 і більше осіб.



ДОХОДИ ТА УМОВИ ЖИТТЯ

У розділі «Доходи та умови життя» наводиться статистична інформація щодо доходів і витрат населення та зміни їх обсягів; структури грошових та сукупних витрат і доходів домогосподарств за типом поселень, залежно від кількості дітей у їх складі, за розміром середньодушових еквівалентних грошових доходів; змін структури грошових витрат домогосподарств; диференціації життєвого рівня населення; споживання продуктів харчування, непродовольчих товарів та послуг; розподілу домогосподарств за наявністю товарів тривалого користування.

Структура грошових витрат домогосподарств у 2018 році



У 2018 році розмір сукупних ресурсів у середньому за місяць у розрахунку на одне домогосподарство Запорізької області становив 9231,91 грн.

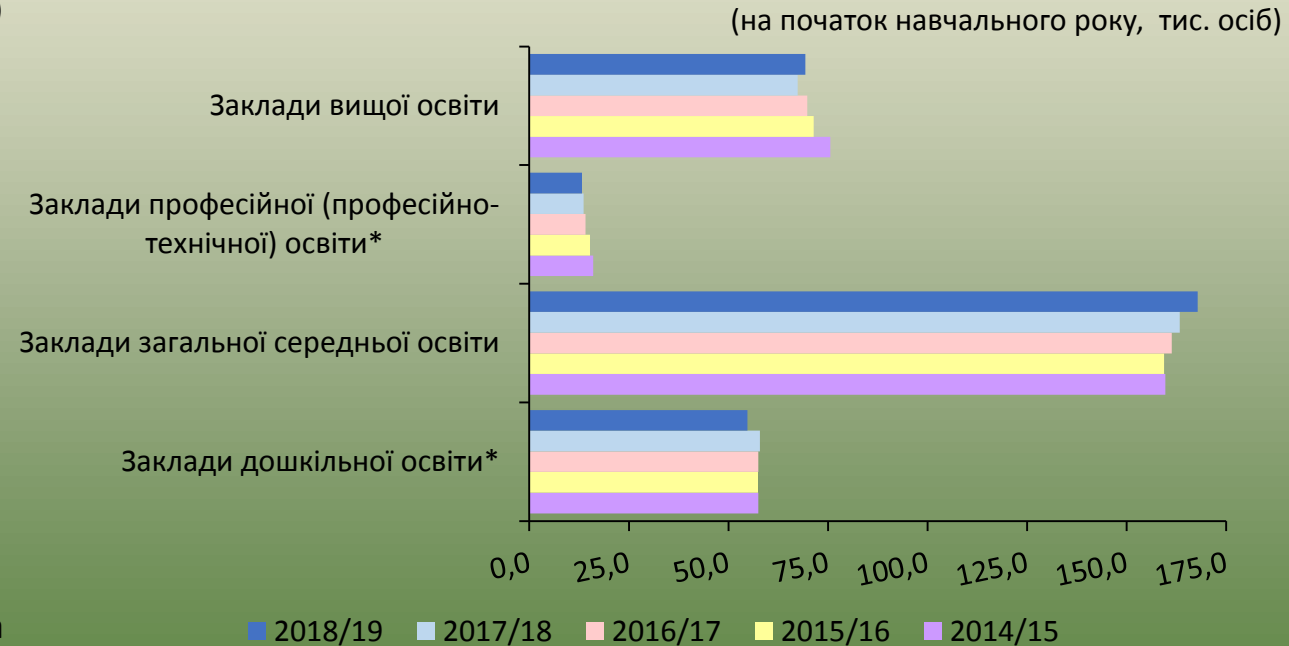
ЖИТЛОВІ УМОВИ НАСЕЛЕННЯ

У розділі «Житлові умови населення» представлено статистичну інформацію щодо житлового фонду та його обладнання за типом поселень, ветхого та аварійного житлового фонду.

ОСВІТА

У розділі «Освіта» наведені статистичні дані щодо кількості закладів дошкільної, загальної середньої, професійної (професійно-технічної), вищої освіти та їх діяльності. Інформація наведена за типом поселень, формами та мовами навчання.

Кількість осіб в навчальних закладах



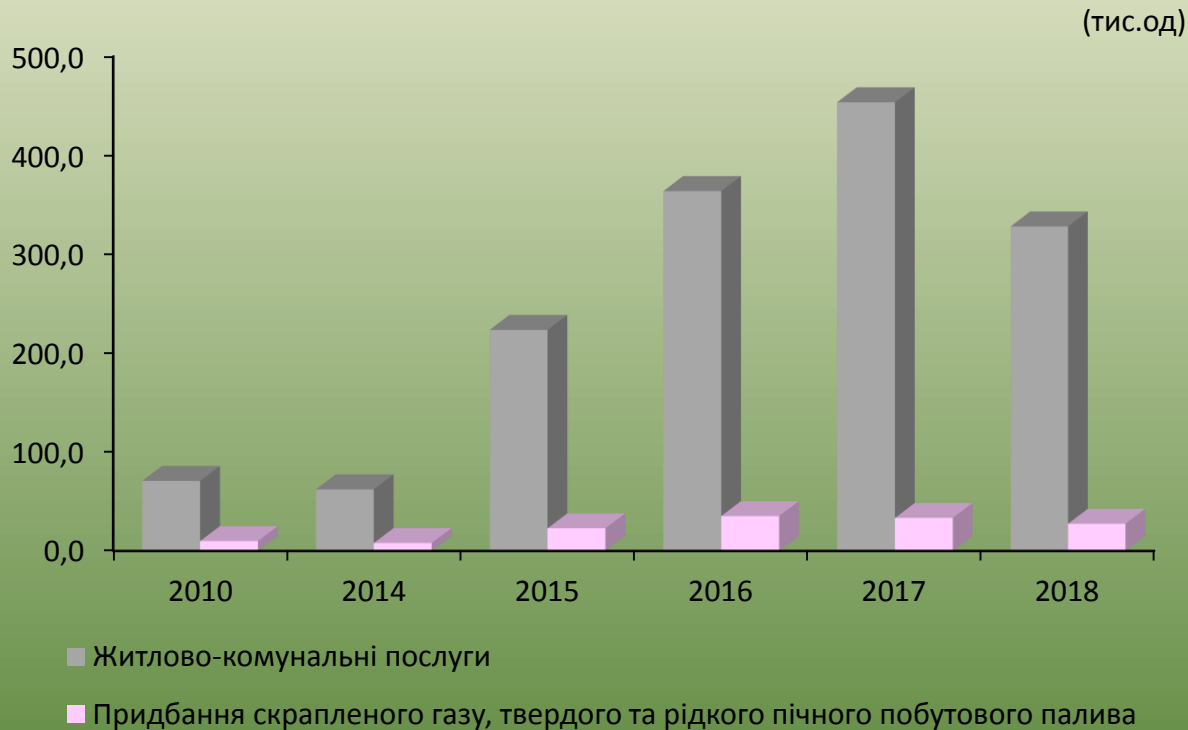
* На кінець 2014-2018рр.



ОХОРОНА ЗДОРОВ'Я ТА СОЦІАЛЬНИЙ ЗАХИСТ

У розділі «Охорона здоров'я та соціальний захист» представлено статистичну інформацію щодо основних показників охорони здоров'я; захворюваності на окремі хвороби; кількості пенсіонерів з інвалідністю, уперше визнаних особами з інвалідністю за типом поселення та класом хвороб; будинків-інтернатів для громадян похилого віку та осіб з інвалідністю (дорослих і дітей та молоді); надання цільової грошової допомоги непрацездатним громадянам та державної допомоги сім'ям; надання субсидій населенню.

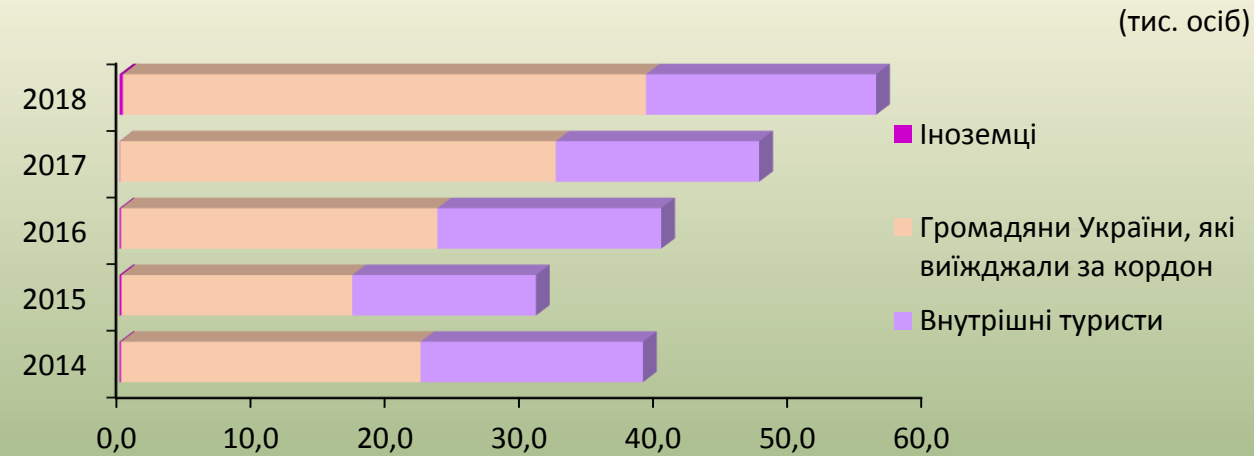
Кількість домогосподарств, яким призначено субсидії



КУЛЬТУРА, ВІДПОЧИНОК, СПОРТ І ТУРИЗМ

У розділі «Культура, відпочинок, спорт і туризм» пропонується статистична інформація щодо закладів культури, а також дані що характеризують розвиток культури і спорту, відпочинку, туризму в області, забезпеченість населення закладами культури.

Кількість туристів, обслугованих туроператорами та турагентами



ПРАВОСУДДЯ ТА ЗЛОЧИННІСТЬ


У розділі «Правосуддя та злочинність» наводиться статистична інформація щодо кількості виявлених злочинів за окремими видами; кількості та складу дітей, які перебували на обліку в підрозділах превентивної діяльності з ювенальної превенції; кількості осіб, притягнутих до адміністративної відповідальності за видами правопорушень; суми штрафу та заподіяної матеріальної шкоди за адміністративні правопорушення; послуг державних нотаріальних контор та загальних відомостей про пожежі.



НАВКОЛИШНЄ СЕРЕДОВИЩЕ ТА ПРИРОДНІ РЕСУРСИ

Розділ «Навколишнє середовище та природні ресурси» містить інформацію щодо розподілу земельного фонду області; основних показників водопостачання та водовідведення; викидів забруднюючих речовин в атмосферне повітря від стаціонарних джерел забруднення та впровадження повітроохоронних заходів; основних показників утворення та поводження з відходами I-IV класів небезпеки; економічних показників природокористування.

Розподіл земельного фонду області у 2018 році



НАЦІОНАЛЬНІ РАХУНКИ

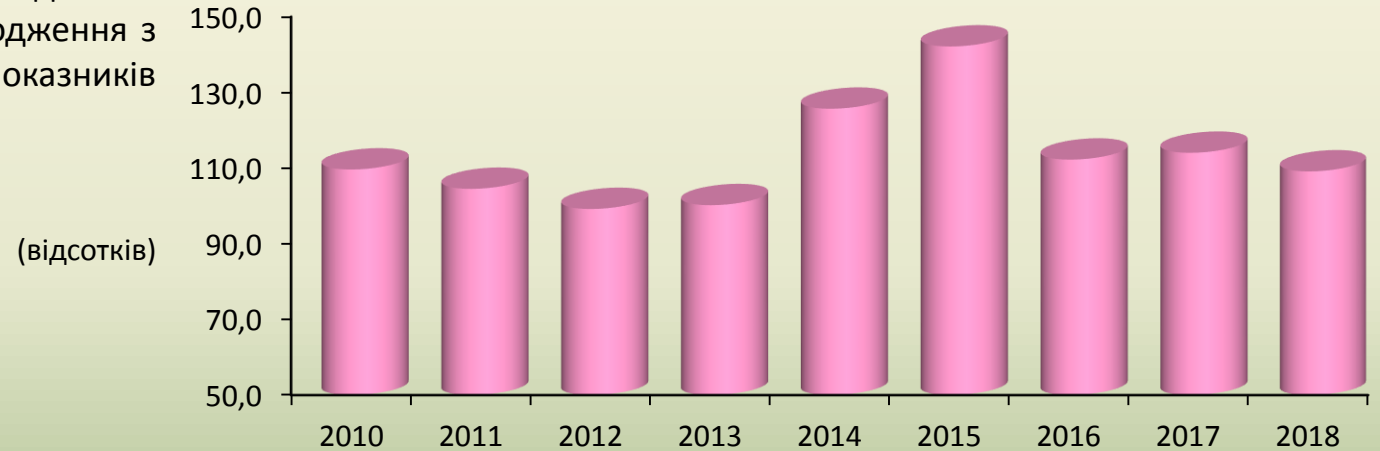
У розділі «Національні рахунки» наводиться статистична інформація щодо валового регіонального продукту; випуску та валової доданої вартості в основних цінах та за видами економічної діяльності; індексів фізичного обсягу валового регіонального продукту в розрахунку на одну особу; структури випуску та валової доданої вартості за видами економічної діяльності.

ЦІНИ

У розділі «Ціни» представлені статистичні показники щодо індексів цін в цілому по області та на основні групи товарів і послуг.

Індекси споживчих цін у 2010-2018 роках

(відсотків)



Індекс споживчих цін в Запорізькій області у 2018 році по відношенню до попереднього року склав 110,8%.

ЄДИНИЙ ДЕРЖАВНИЙ РЕЄСТР ПІДПРИЄМСТВ ТА ОРГАНІЗАЦІЙ УКРАЇНИ (ЄДРПОУ) ПО ОБЛАСТІ

У розділі «Єдиний державний реєстр підприємств та організацій України (ЄДРПОУ) по області» наведена інформація щодо кількості юридичних осіб ЄДРПОУ за організаційними формами; взятих на облік/знятих з обліку в ЄДРПОУ; за видами економічної діяльності на 1 січня 2019 року.

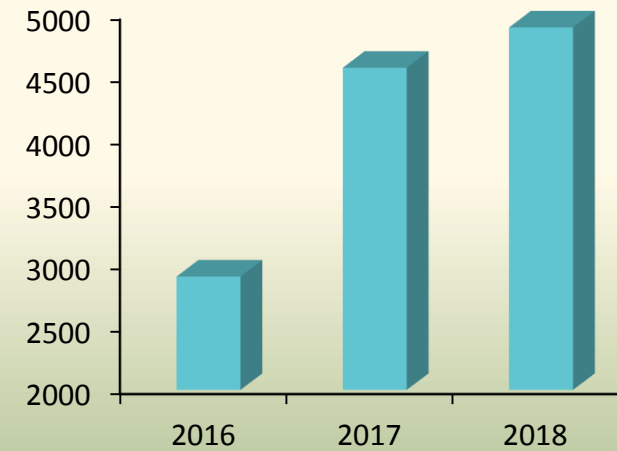


ЕНЕРГЕТИКА

Розділ «Енергетика» містить інформацію щодо використання окремих видів палива; структуру витрат палива та його використання за окремими видами економічної діяльності; потужності і відпуску енергії за джерелами постачання та за основними видами економічної діяльності.

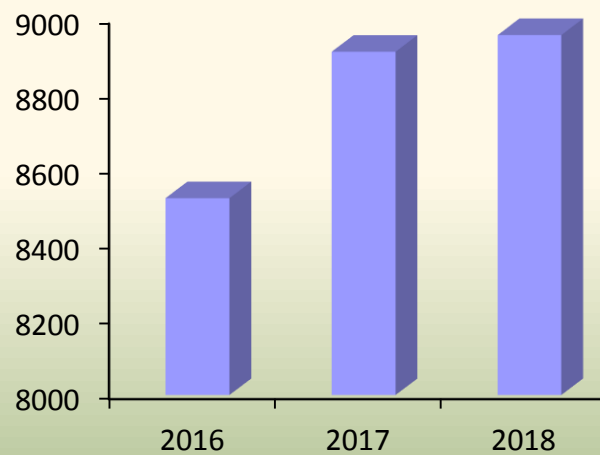
Використання теплоенергії

(тис.Гкал)



Використання електроенергії

(млн.кВт год)



ПРОМИСЛОВІСТЬ

У розділі «Промисловість» відображені показники щодо обсягу реалізованої промислової продукції за видами діяльності; індексів промислової продукції за видами діяльності та виробництва основних видів промислової продукції.

СІЛЬСЬКЕ ГОСПОДАРСТВО, МИСЛИВСТВО, ЛІСОВЕ ГОСПОДАРСТВО. РИБНЕ ГОСПОДАРСТВО

У розділі «Сільське господарство, мисливство, лісове господарство. Рибне господарство» наведені статистичні дані щодо основних показників сільського господарства, рослинництва, тваринництва, мисливства, лісового та рибного господарств.

Структура продукції сільського господарства за категоріями виробників у 2018 році

(відсотків)



БУДІВНИЦТВО

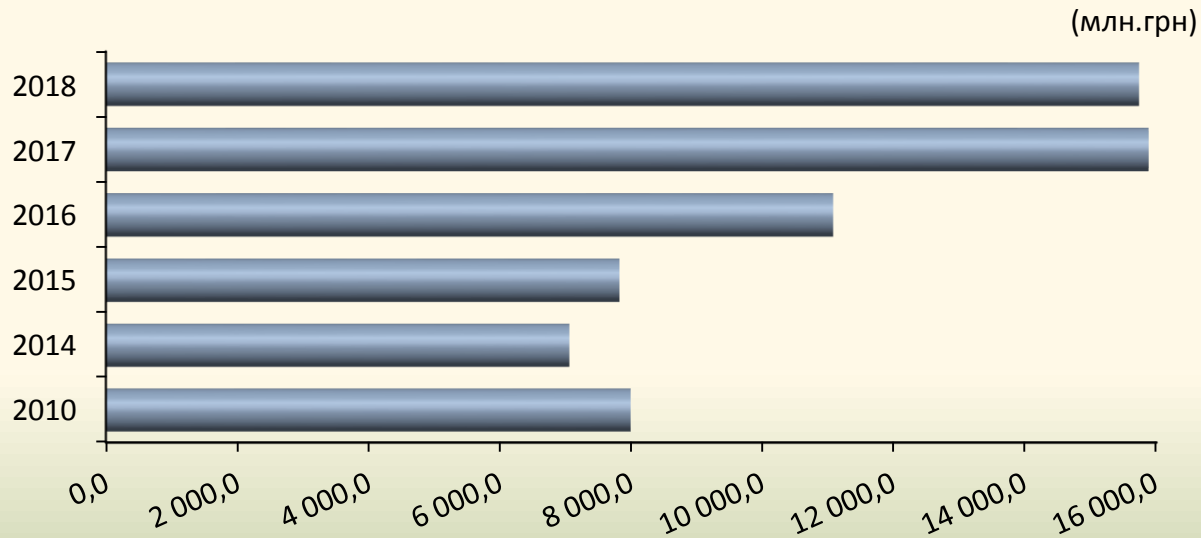
Розділ «Будівництво» містить інформацію щодо прийнятих в експлуатацію житлових будівель за видами; загальної площі та кількості квартир в них; індексів будівельної продукції та розподілу обсягів виробленої будівельної продукції за видами.



КАПІТАЛЬНІ ІНВЕСТИЦІЇ

У розділі «Капітальні інвестиції» наведені статистичні дані щодо капітальних інвестицій за видами активів, за джерелами фінансування, за видами економічної та промислової діяльності.

Капітальні інвестиції



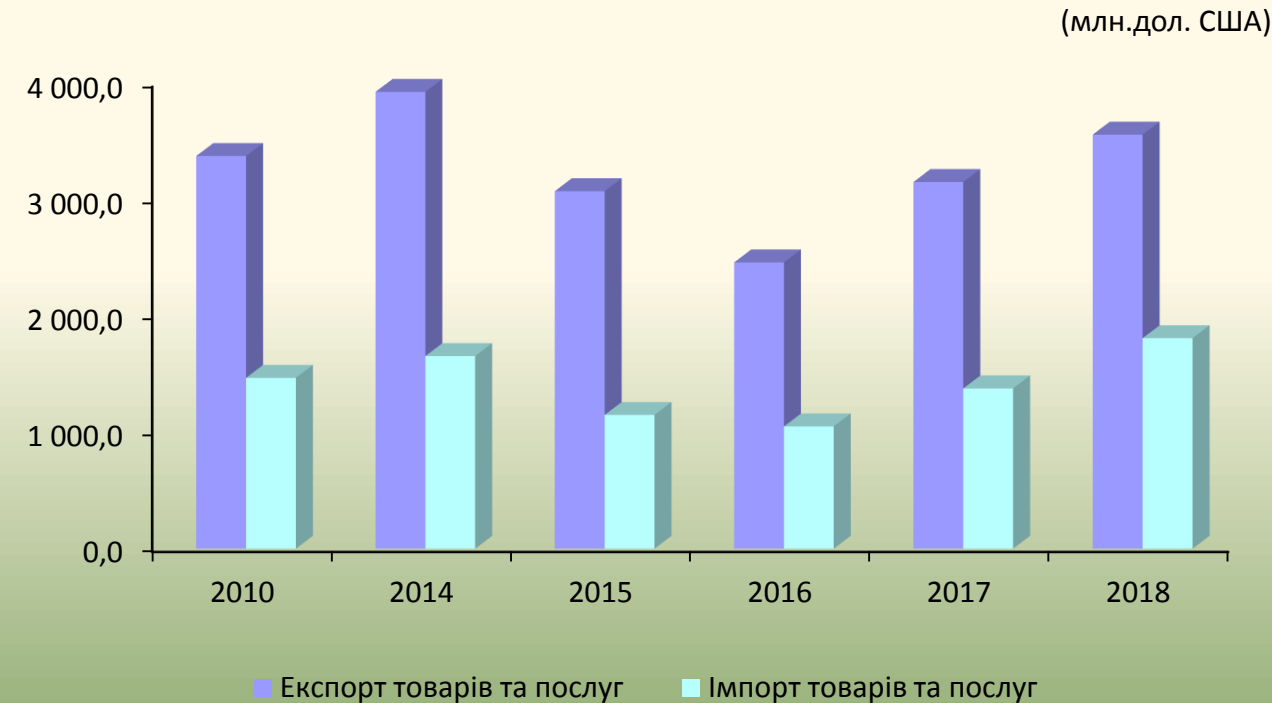
ТРАНСПОРТ І ЗВ'ЯЗОК

Розділ «Транспорт і зв'язок» містить широкий спектр статистичних показників, що характеризують діяльність підприємств транспорту, пошти та зв'язку. Відображені показники щодо відправлення (перевезення) вантажів та пасажирів різними видами транспорту, рухомого складу за видами та призначенням, довжини та щільності сполучень, обсягу реалізованих послуг (у т.ч. населенню) у сфері телекомунікацій та поштового зв'язку, засобів зв'язку.

ЗОВНІШНЬОЕКОНОМІЧНА ДІЯЛЬНІСТЬ

У розділі наведені основні показники зовнішньоекономічної діяльності Запорізької області: експорт-імпорт товарів і послуг за країнами світу та за видами; дані щодо прямих інвестицій (акціонерного капіталу) в області з країн світу та за видами економічної діяльності.

Показники зовнішньоекономічної діяльності



Обсяг прямих інвестицій (акціонерного капіталу) з області в економіку країн світу станом на 31.12.2018 склав 24386,5 тис.дол. США.

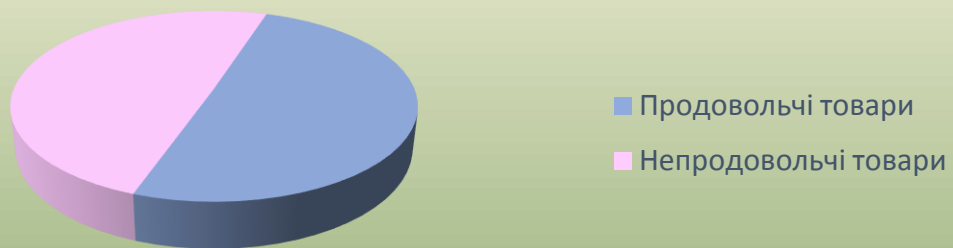


ВНУТРІШНЯ ТОРГІВЛЯ

Розділ «Внутрішня торгівля» містить статистичні показники щодо товарної структури оптового та роздрібного товарообороту; роздрібного товарообороту підприємств роздрібної торгівлі за видами економічної діяльності; індексів фізичного обсягу роздрібного товарообороту за товарними групами; частки продажу товарів, що вироблені на території України; товарної структури роздрібного товарообороту; роздрібного продажу окремих продовольчих товарних груп підприємствами роздрібної торгівлі.

Товарна структура роздрібного товарообороту підприємств роздрібної торгівлі у 2018 році

(відсотків)



НАУКА ТА ІННОВАЦІЇ

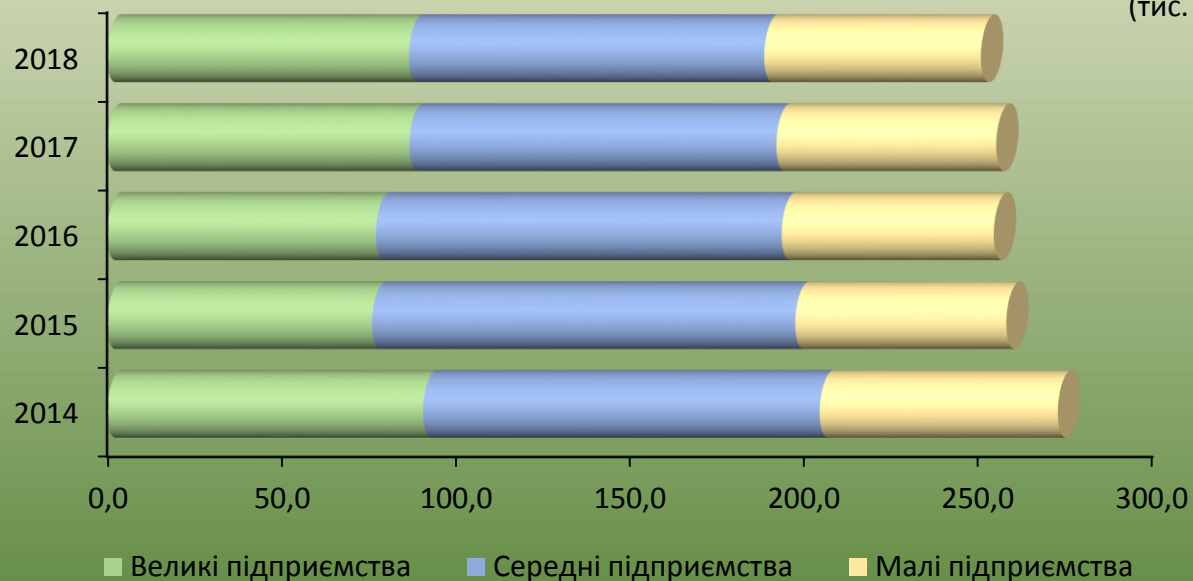
Розділ «Наука та інновації» містить основні статистичні показники, що характеризують сучасний стан наукової та інноваційної діяльності в Запорізькій області, а також: кількість працівників, задіяних у виконанні наукових досліджень і розробок за категоріями персоналу, за рівнем освіти, за галузями наук; внутрішні витрати на виконання наукових досліджень і розробок за видами витрат, за джерелами фінансування, за галузями наук; кількість промислових підприємств, що впроваджували інновації.

ДІЯЛЬНІСТЬ ПІДПРИЄМСТВ

Розділ «Діяльність підприємств» містить статистичні показники щодо основних показників діяльності суб'єктів господарювання; кількості суб'єктів господарювання за видами економічної діяльності з розподілом на підприємства та фізичні особи-підприємці та кількості зайнятих та найманих працівників на них; обсягів реалізованої продукції (товарів, послуг) суб'єктів господарювання за видами економічної діяльності; основних структурних показників діяльності підприємств за їх розмірами, розподілу кількості великих, середніх, малих та мікропідприємств за видами економічної діяльності та розподілу кількості зайнятих і найманих працівників на них; структури балансу підприємств, фінансових результатів до оподаткування, рентабельності операційної діяльності за видами економічної діяльності.

Кількість найманих працівників на підприємствах за їх розмірами

(тис. осіб)

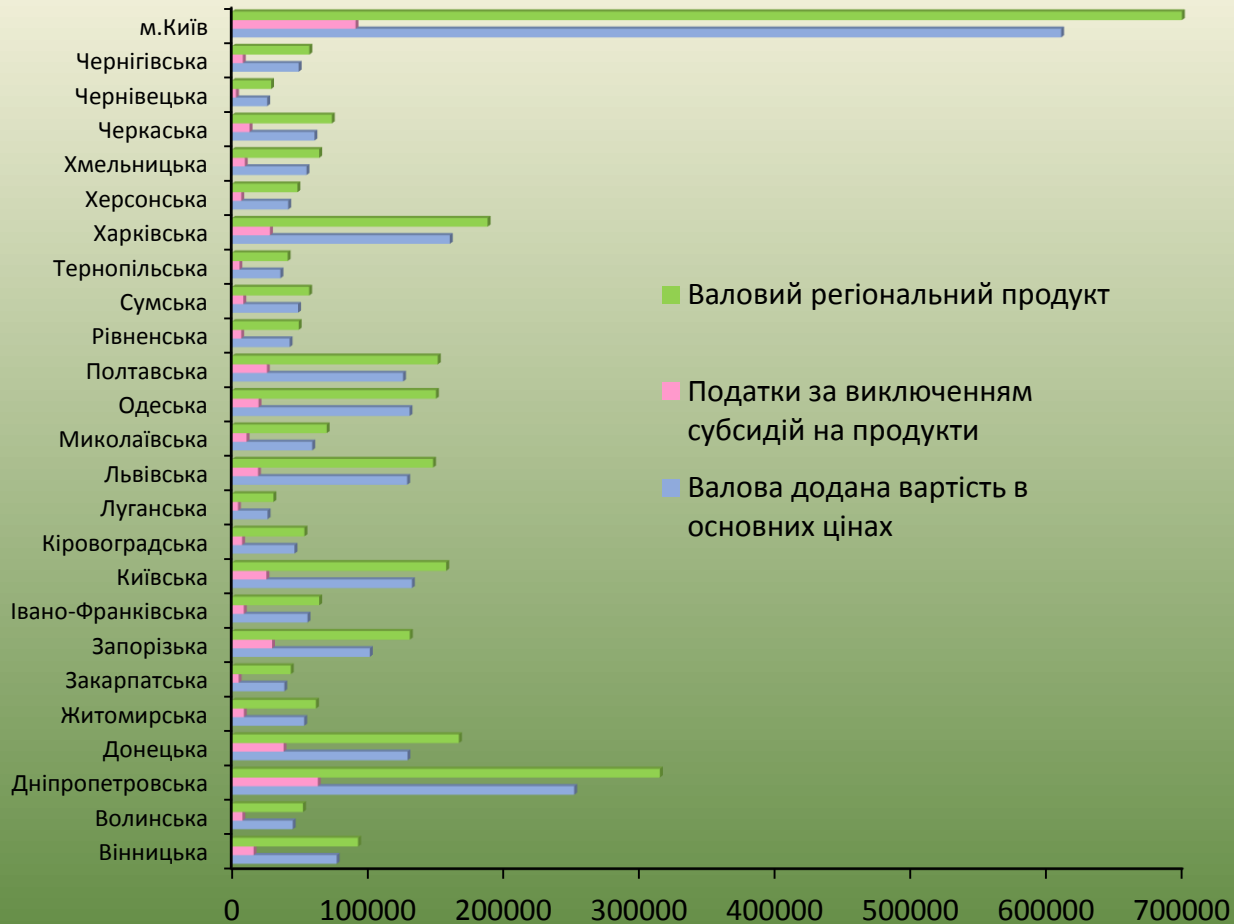


МІЖРЕГІОНАЛЬНІ ЗІСТАВЛЕННЯ

Розділ «Міжрегіональні зіставлення» містить основні показники, що характеризують соціально-економічне становище Запорізької області на тлі інших регіонів України.

Валовий регіональний продукт у фактичних цінах за 2017 рік

(млн.грн)



За більш детальною інформацією
щодо статистичних видань Головного управління
статистики у Запорізькій області та з питань їх придбання
Ви можете звертатись до управління поширення
інформації та комунікацій
за телефонами: (061) 787-66-25; (050) 132-92-04
або за адресою:
пр. Соборний, 75, м. Запоріжжя, 69002, Україна
e-mail: stat-zp@zpststat.gov.ua

