



Державна служба статистики України
Головне управління статистики у Запорізькій області



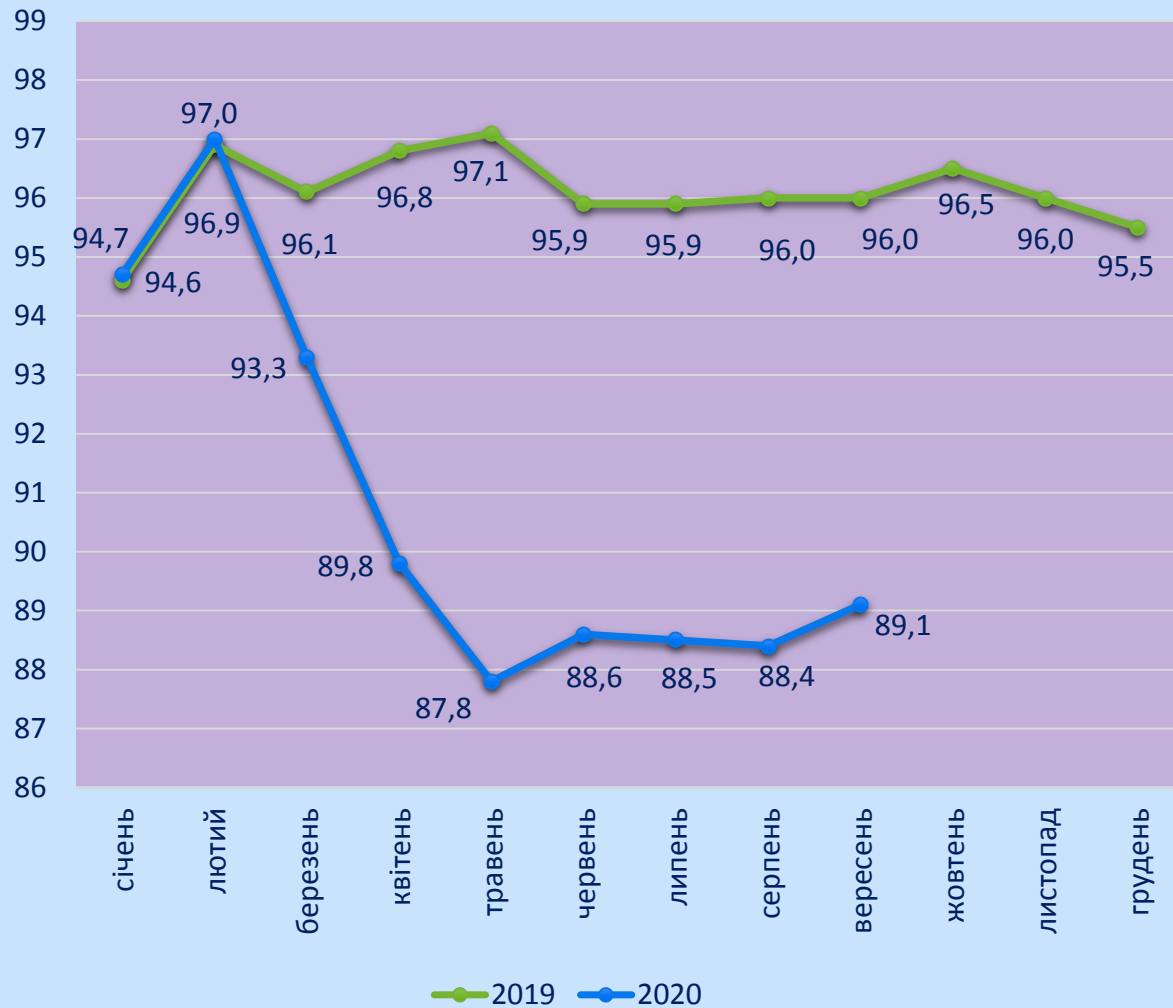
ОСНОВНІ ЕКОНОМІЧНІ ПОКАЗНИКИ ЗАПОРІЗЬКОЇ ОБЛАСТІ ЗА СІЧЕНЬ-ВЕРЕСЕНЬ 2020 РОКУ



ПРОМИСЛОВІСТЬ

Індекси промислової продукції у 2019-2020 роках

(у % до відповідного періоду попереднього року;
наростаючим підсумком)



Темп приросту/зниження випуску промислової продукції за видами економічної діяльності за січень-вересень 2020 року

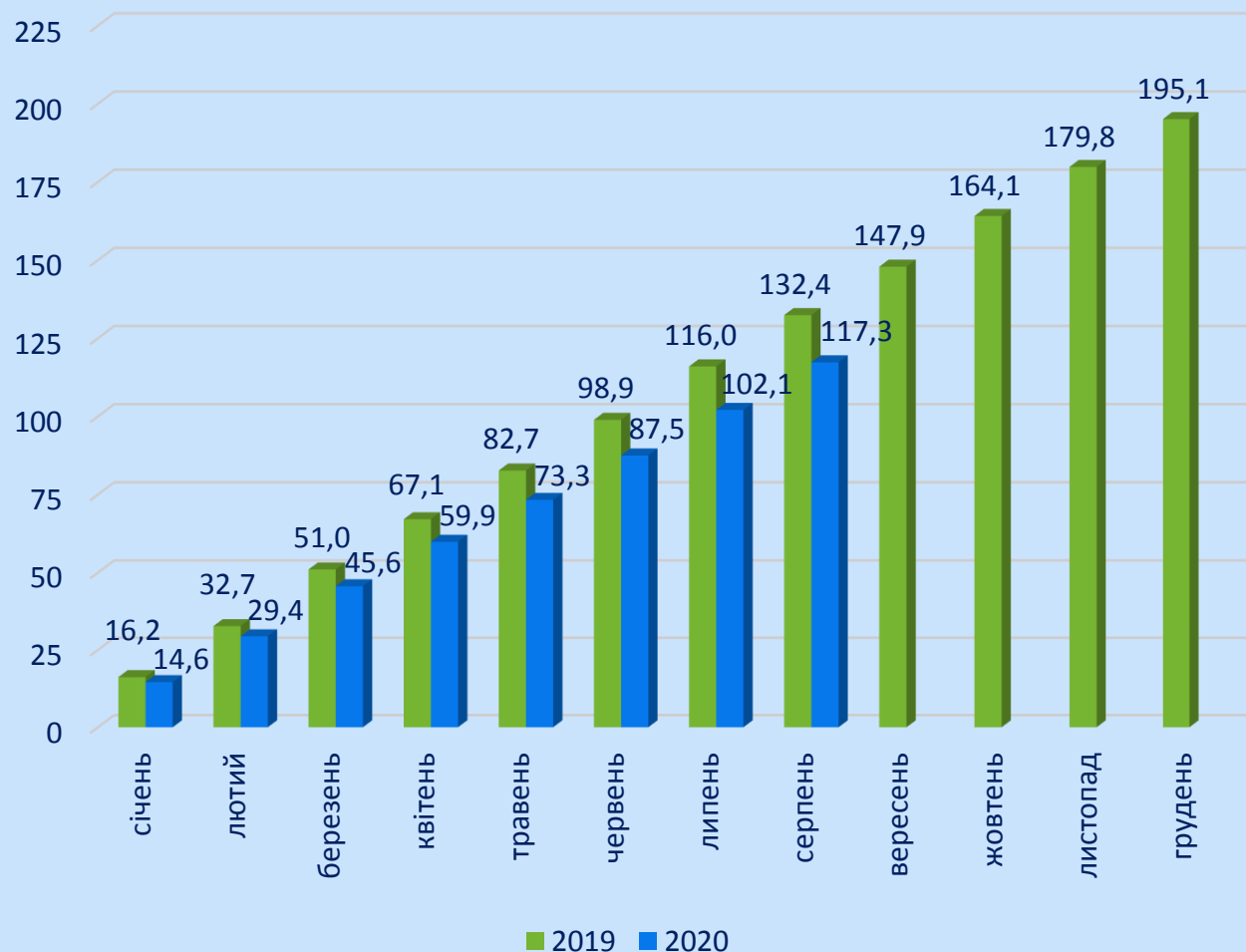
(у % до відповідного періоду попереднього року)

Промисловість	-10,9
Добувна промисловість і розроблення кар'єрів	-0,5
Переробна промисловість	-8,6
у тому числі	
виробництво харчових продуктів, напоїв і тютюнових виробів	0,7
текстильне виробництво, виробництво одягу, шкіри, виробів зі шкіри та інших матеріалів	-17,8
виготовлення виробів з деревини, виробництво паперу та поліграфічна діяльність	3,4
виробництво коксу та продуктів нафтоперероблення	0,2
виробництво хімічних речовин і хімічної продукції	-7,9
виробництво основних фармацевтичних продуктів і фармацевтичних препаратів	2,9
виробництво гумових і пластмасових виробів, іншої неметалевої мінеральної продукції	-9,0
металургійне виробництво; виробництво готових металевих виробів, крім машин і устаткування	-8,7
машинобудування, крім ремонту і монтажу машин і устаткування	-10,3
Постачання електроенергії, газу, пари та кондиційованого повітря	-18,8

ПРОМИСЛОВІСТЬ

Обсяг реалізованої промислової продукції у 2019-2020 роках

(млрд.грн; наростаючим підсумком)



Структура обсягу реалізованої промислової продукції в січні-серпні 2020 року

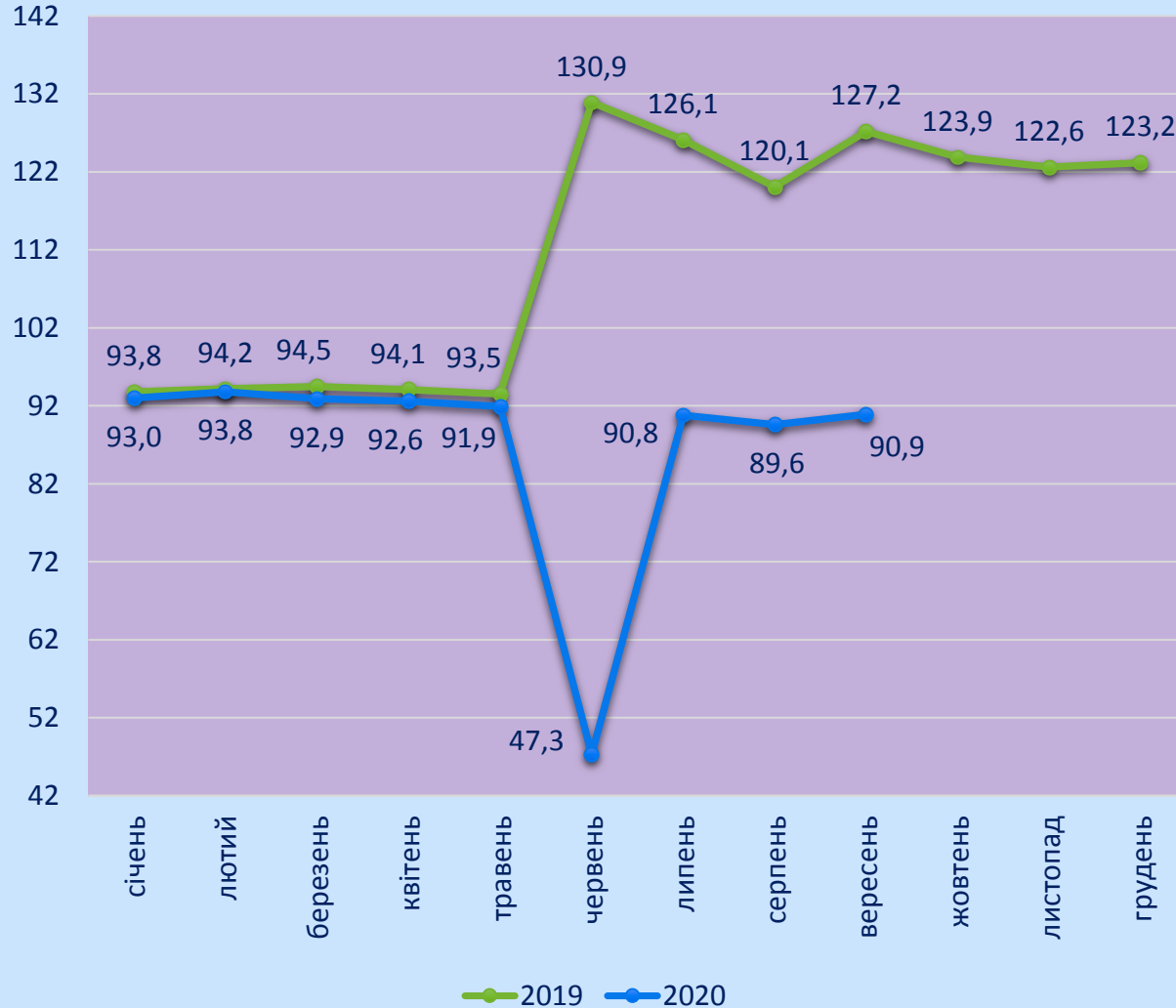
(у % до всієї реалізованої продукції)



СІЛЬСЬКЕ ГОСПОДАРСТВО

Індекси сільськогосподарської продукції у господарствах усіх категорій у 2019-2020 роках

(у % до відповідного періоду попереднього року; наростаючим підсумком)



Індекси сільськогосподарської продукції за категоріями господарств у 2019-2020 роках

(у % до відповідного періоду попереднього року)

	Підприємства		Господарства населення	
	2019	2020	2019	2020
січень	96,7	93,5	91,3	92,5
січень-лютий	96,6	95,0	92,0	92,5
січень-березень	95,7	93,0	93,6	92,7
січень-квітень	95,1	90,9	93,3	93,9
січень-травень	94,9	89,6	92,6	93,6
січень-червень	144,0	34,5	119,6	67,9
січень-липень	146,7	91,5	106,2	89,5
січень-серпень	141,4	89,0	100,3	90,7
січень-вересень	143,3	89,9	109,5	92,7
січень-жовтень	138,0		107,2	
січень-листопад	135,7		106,9	
січень-грудень	137,0		106,6	

СІЛЬСЬКЕ ГОСПОДАРСТВО

Приріст/скорочення кількості сільськогосподарських тварин за категоріями господарств на 1 жовтня 2020 року

(у % до відповідної дати попереднього року)

Господарства усіх категорій	
велика рогата худоба	-12,7
у тому числі корови	-11,9
свині	-15,8
вівці та кози	-17,5
птиця свійська	-11,3
Підприємства	
велика рогата худоба	-7,4
у тому числі корови	-8,1
свині	-18,4
вівці та кози	-17,0
птиця свійська	-18,2

Індекси виробництва продукції тваринництва у 2019-2020 роках

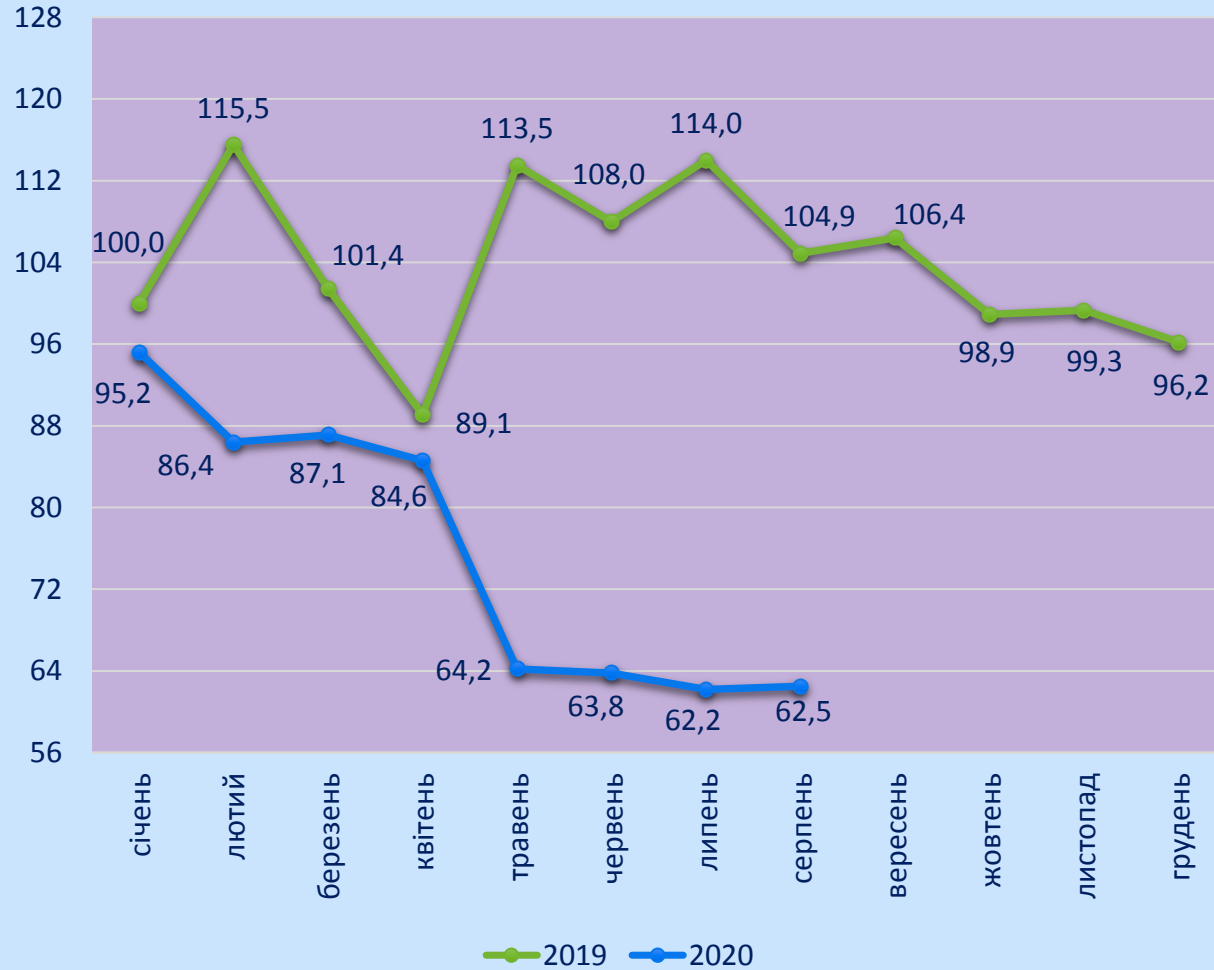
(у % до відповідного періоду попереднього року; наростаючим підсумком)



БУДІВНИЦТВО

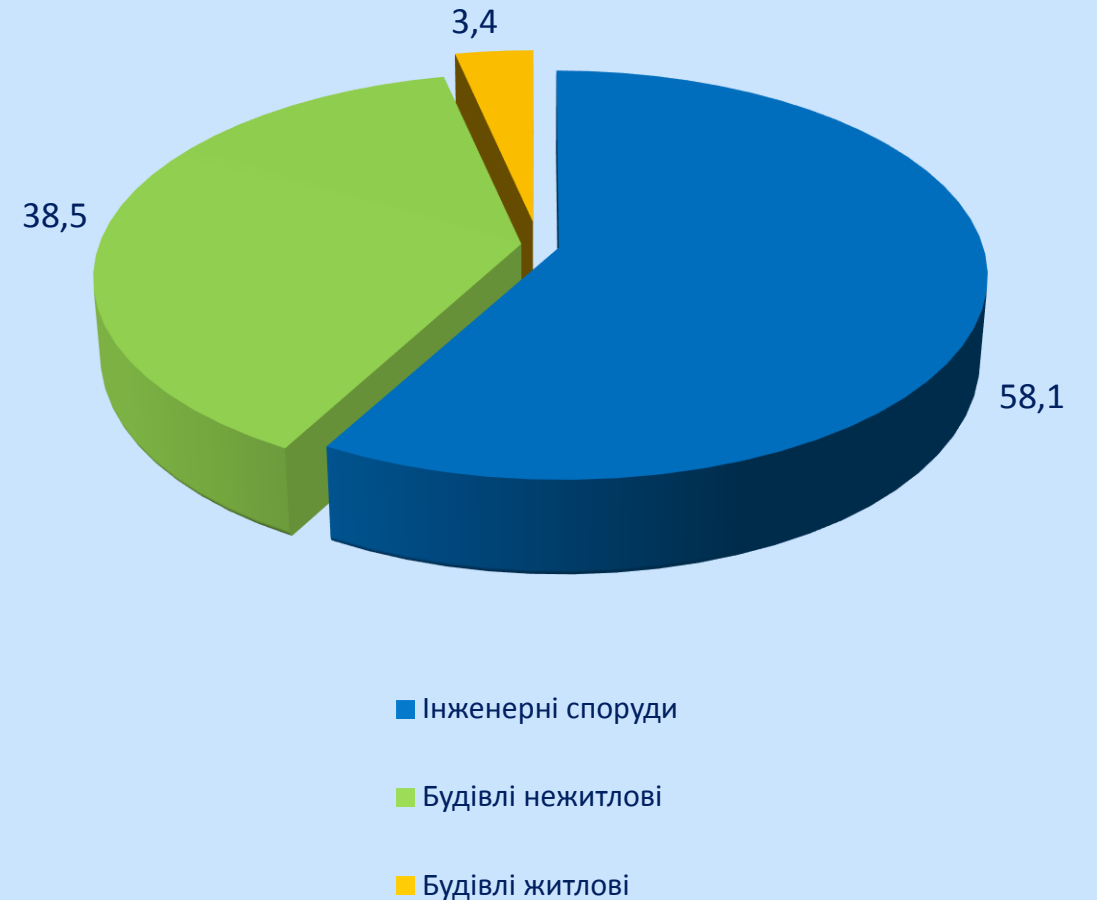
Індекси будівельної продукції у 2019-2020 роках

(у % до відповідного періоду попереднього року; наростаючим підсумком)



Обсяг виробленої будівельної продукції за видами в січні-серпні 2020 року

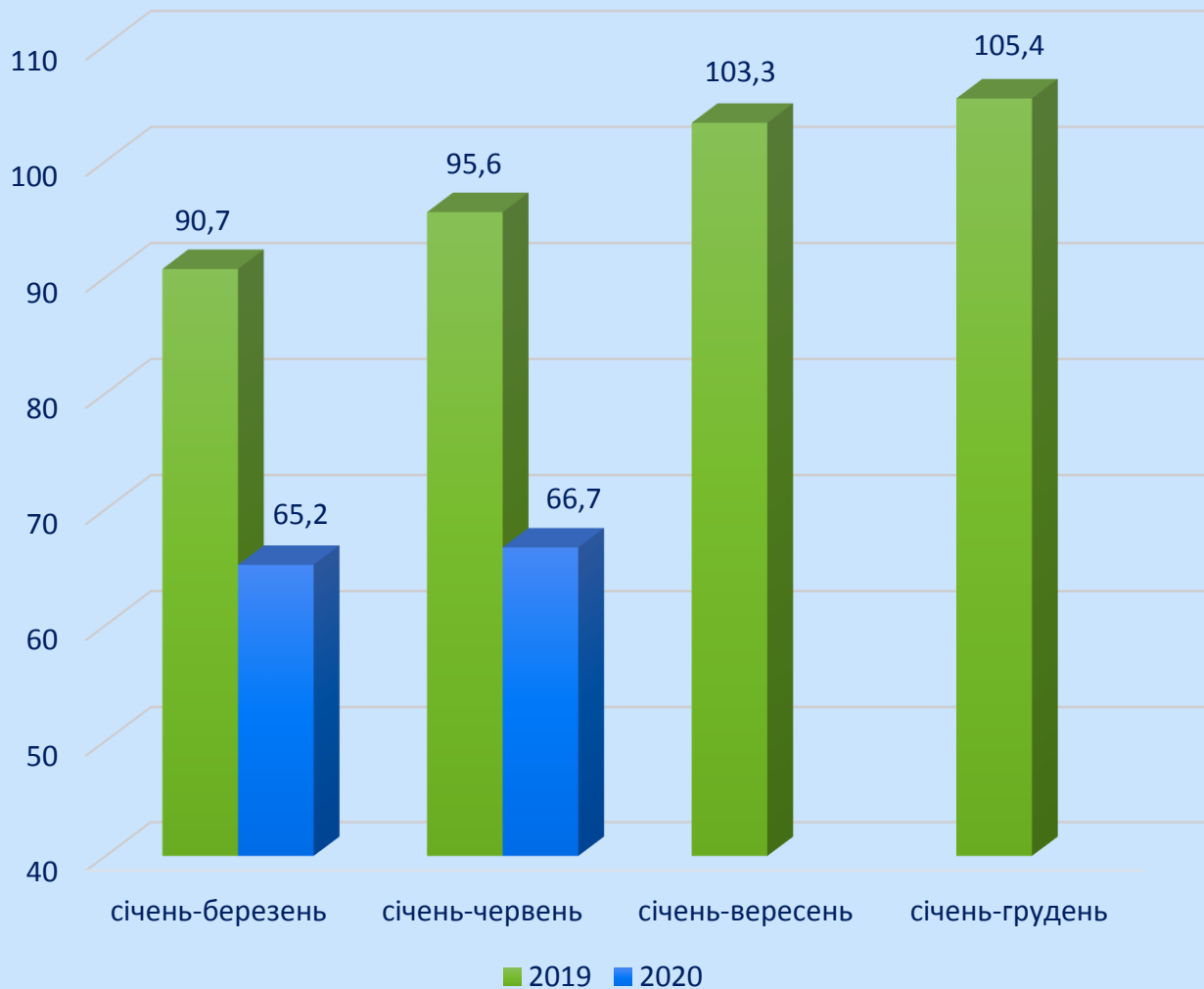
(у % до загального обсягу)



КАПІТАЛЬНІ ІНВЕСТИЦІЇ

Індекси капітальних інвестицій у 2019-2020 роках

(у % до попереднього періоду відповідного року)



Структура капітальних інвестицій за джерелами фінансування в січні-червні 2020 року

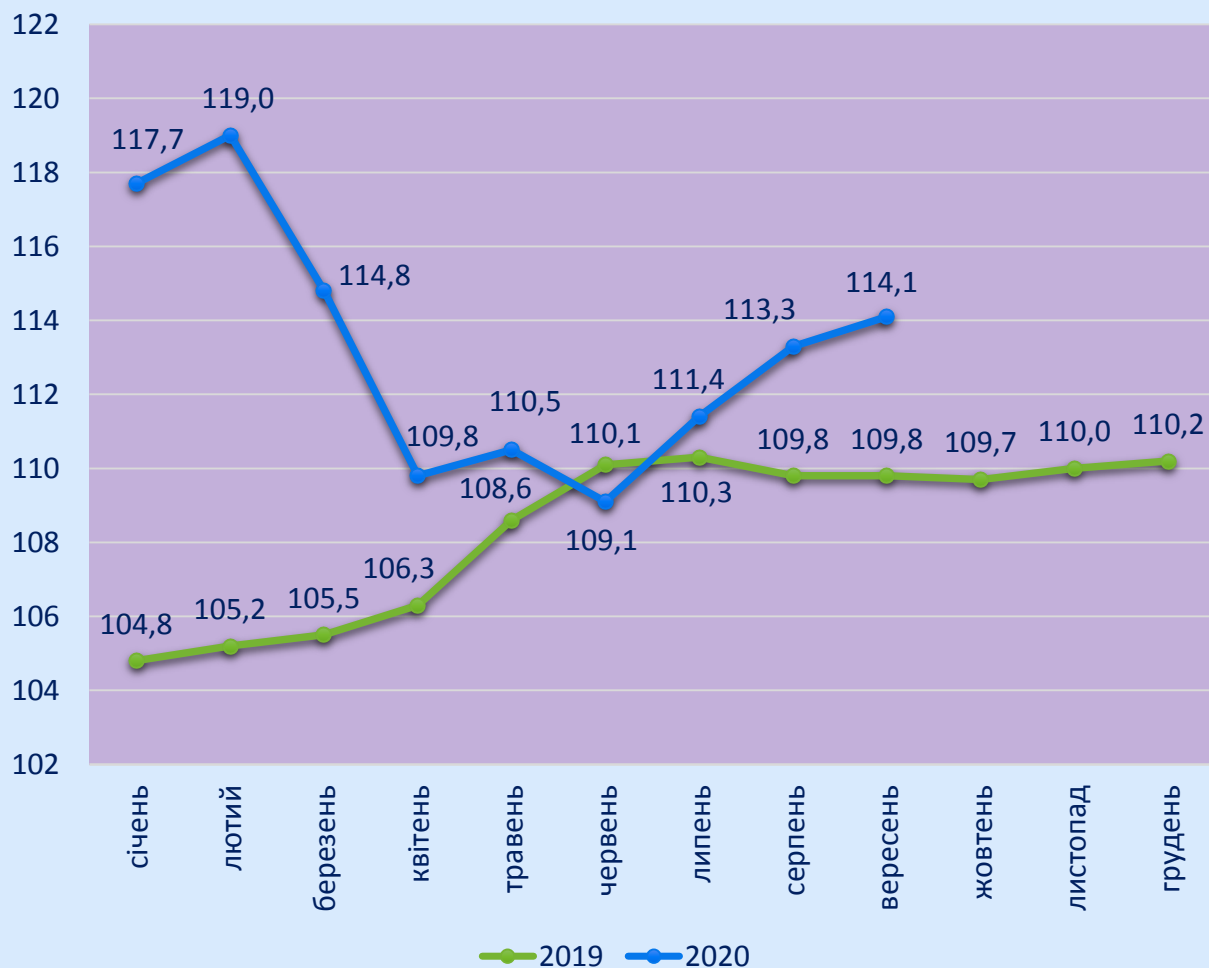
(у % до загального обсягу)



РОЗДРІБНА ТОРГІВЛЯ

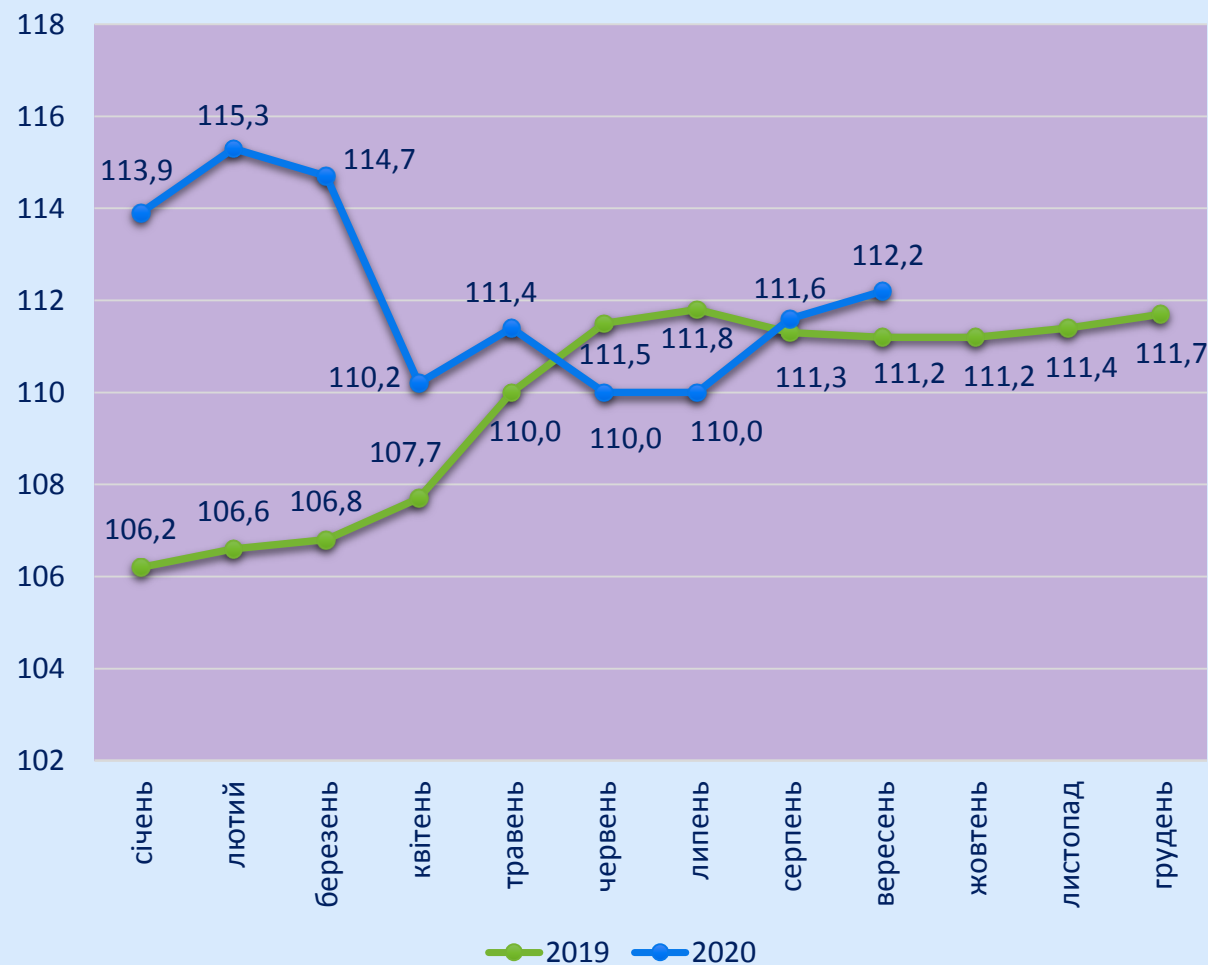
Оборот роздрівної торгівлі у 2019-2020 роках

(у % до відповідного періоду попереднього року, наростаючим підсумком)



Роздрібний товарооборот підприємств роздрівної торгівлі (юридичних осіб) у 2019-2020 роках

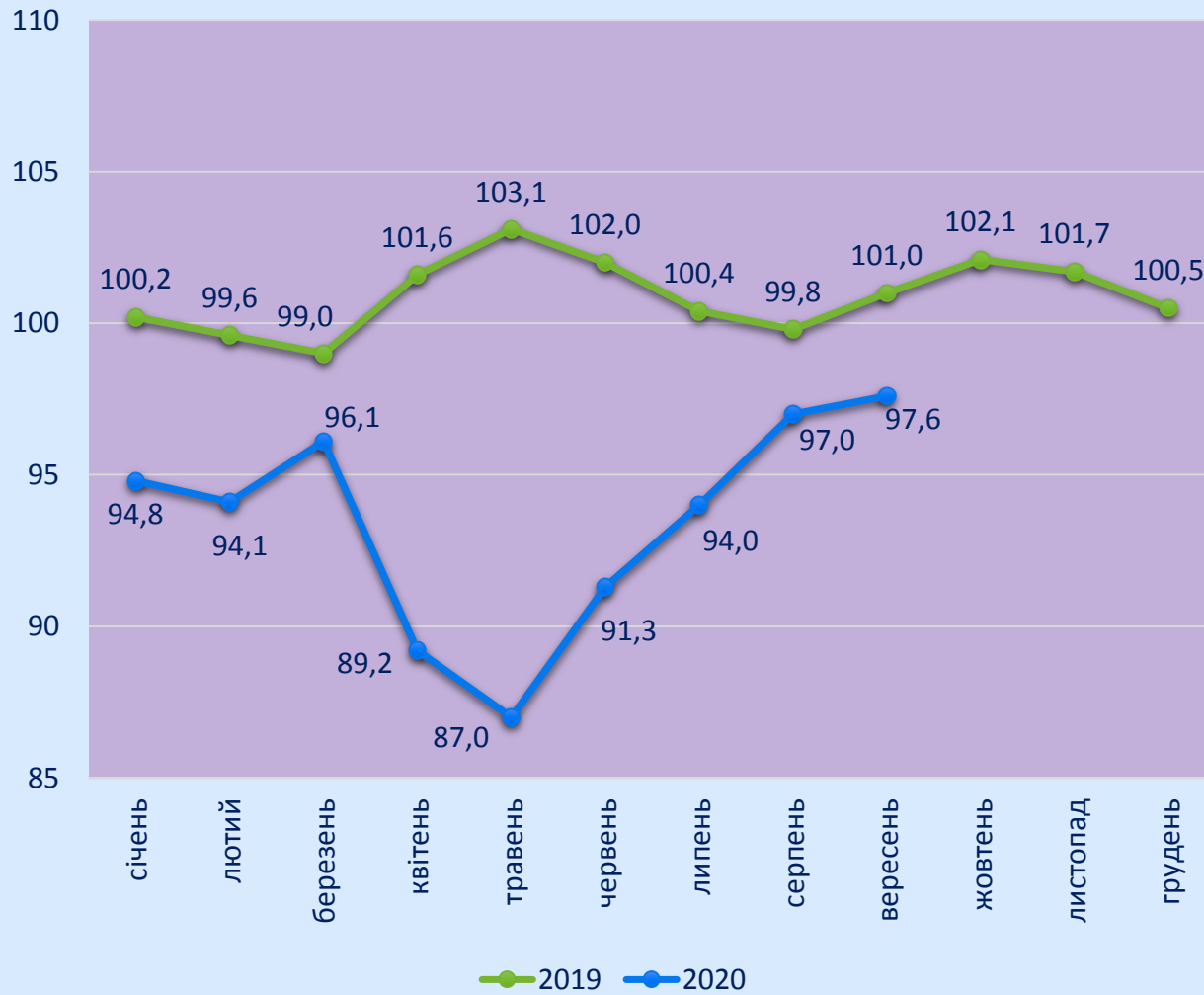
(у % до відповідного періоду попереднього року; наростаючим підсумком)



ТРАНСПОРТ

Вантажообіг підприємств транспорту у 2019-2020 роках

(у % до відповідного періоду попереднього року; наростаючим підсумком)



Пасажирообіг підприємств транспорту у 2019-2020 роках

(у % до відповідного періоду попереднього року; наростаючим підсумком)

