



Державна служба статистики України
Головне управління статистики у Запорізькій області



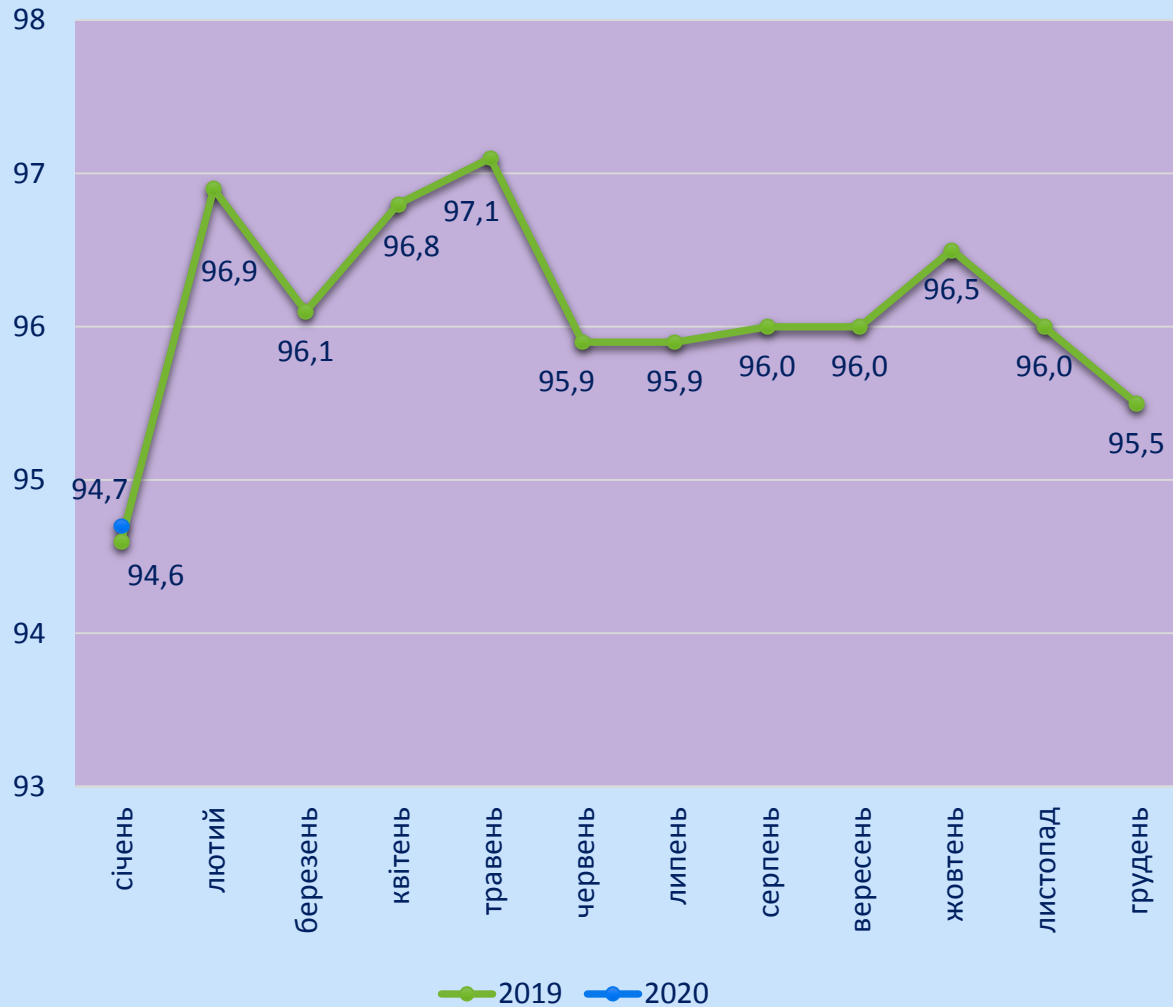
ОСНОВНІ ЕКОНОМІЧНІ ПОКАЗНИКИ ЗАПОРІЗЬКОЇ ОБЛАСТІ ЗА СІЧЕНЬ 2020 РОКУ



ПРОМИСЛОВІСТЬ

Індекси промислової продукції у 2019-2020 роках

(у % до відповідного періоду попереднього року;
наростаючим підсумком)



Темп приросту/зниження випуску промислової продукції за видами економічної діяльності за січень 2020 року

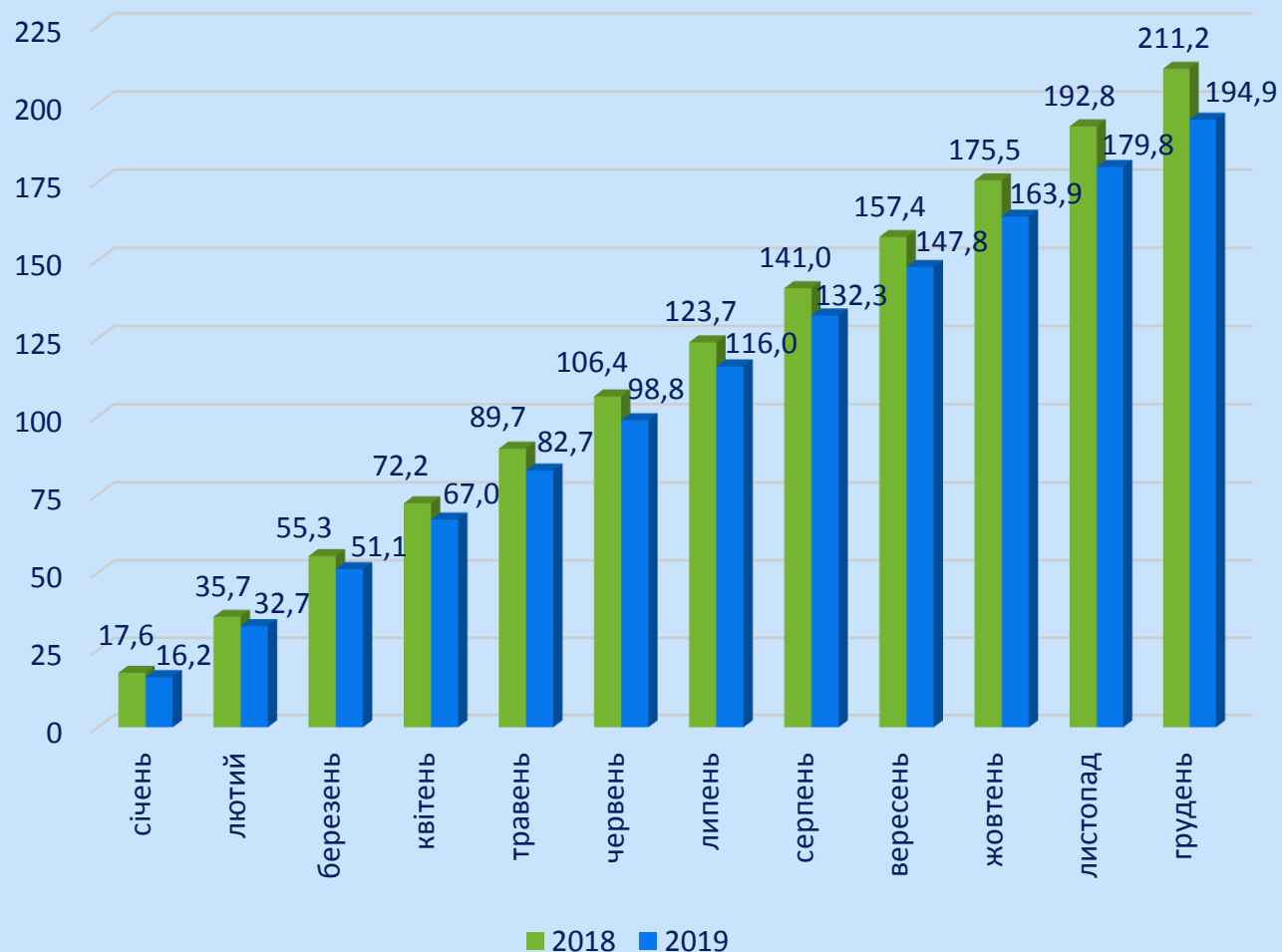
(у % до відповідного періоду попереднього року)

Промисловість	-5,3
Добувна та переробна промисловість	-0,4
Добувна промисловість і розроблення кар'єрів	1,2
Переробна промисловість	-0,4
у тому числі	
виробництво харчових продуктів, напоїв і тютюнових виробів	6,9
текстильне виробництво, виробництво одягу, шкіри, виробів зі шкіри та інших матеріалів	-38,6
виготовлення виробів з деревини, виробництво паперу та поліграфічна діяльність	-11,2
виробництво коксу та продуктів нафтоперероблення	4,3
виробництво хімічних речовин і хімічної продукції	7,9
виробництво основних фармацевтичних продуктів і фармацевтичних препаратів	6,4
виробництво гумових і пластмасових виробів, іншої неметалевої мінеральної продукції	12,5
металургійне виробництво; виробництво готових металевих виробів, крім машин і устаткування	-7,9
машинобудування, крім ремонту і монтажу машин і устаткування	6,0
Постачання електроенергії, газу, пари та кондиційованого повітря	-17,7

ПРОМИСЛОВІСТЬ

Обсяг реалізованої промислової продукції у 2018-2019 роках

(млрд.грн; наростаючим підсумком)



Структура обсягу реалізованої промислової продукції за 2019 рік

(у % до всієї реалізованої продукції)

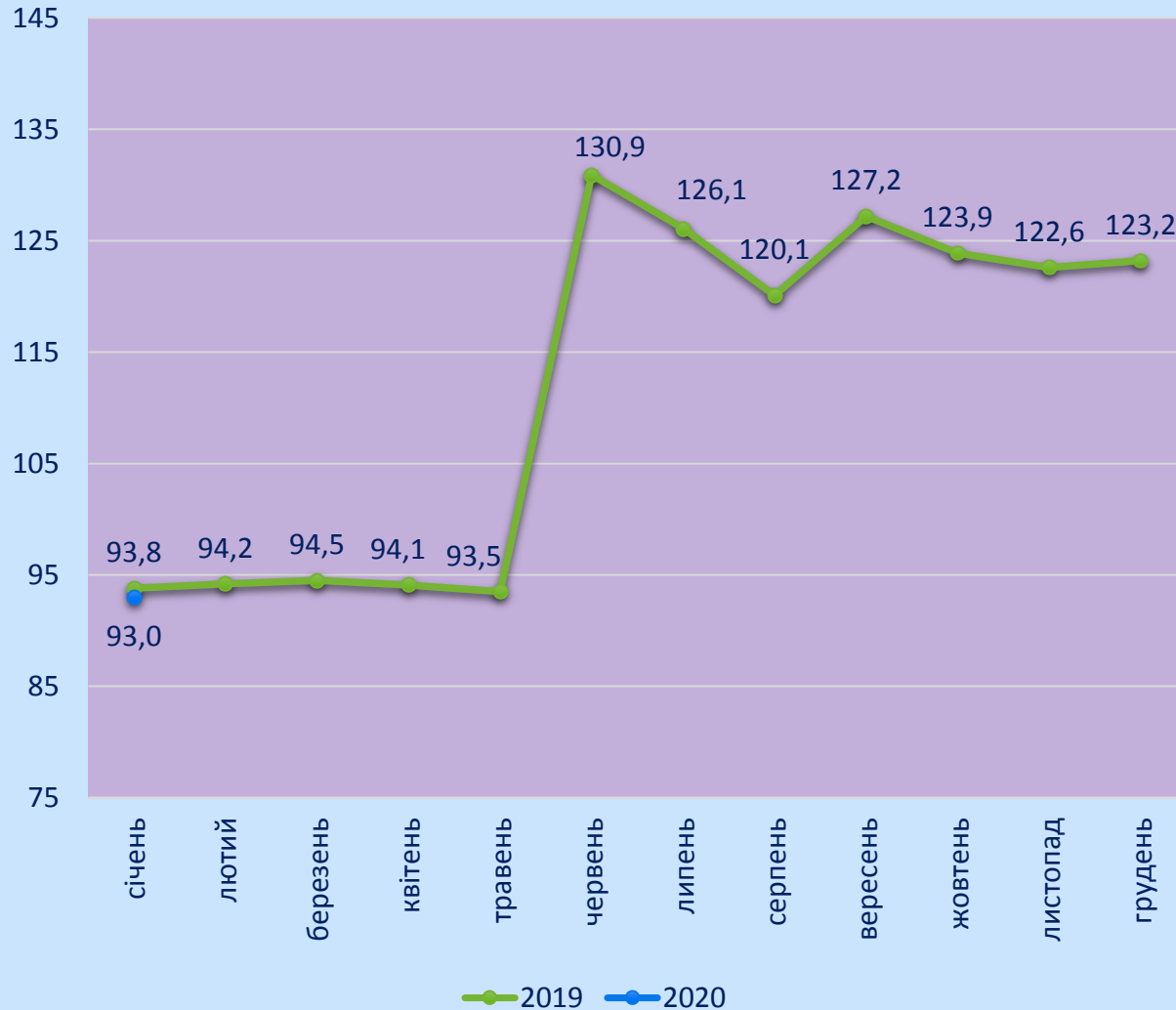


Примітка. За 2019 рік наведено попередні дані.

СІЛЬСЬКЕ ГОСПОДАРСТВО

Індекси сільськогосподарської продукції у господарствах усіх категорій у 2019-2020 роках

(у % до відповідного періоду попереднього року)



Індекси сільськогосподарської продукції за категоріями господарств у 2019-2020 роках

(у % до відповідного періоду попереднього року)

	Підприємства		Господарства населення	
	2019	2020	2019	2020
січень	96,7	93,5	91,3	92,5
січень-лютий	96,6		92,0	
січень-березень	95,7		93,6	
січень-квітень	95,1		93,3	
січень-травень	94,9		92,6	
січень-червень	144,0		119,6	
січень-липень	146,7		106,2	
січень-серпень	141,4		100,3	
січень-вересень	143,3		109,5	
січень-жовтень	138,0		107,2	
січень-листопад	135,7		106,9	
січень-грудень	137,0		106,6	

СІЛЬСЬКЕ ГОСПОДАРСТВО

Приріст/скорочення кількості сільськогосподарських тварин за категоріями господарств на 1 лютого 2020 року

(у % до відповідної дати попереднього року)

Господарства усіх категорій	
велика рогата худоба	-14,8
у тому числі корови	-12,4
свині	-14,8
вівці та кози	-2,3
птиця свійська	-3,5
Підприємства	
велика рогата худоба	-13,5
у тому числі корови	-15,7
свині	-12,8
вівці та кози	17,9
птиця свійська	-0,9

Індекси виробництва продукції тваринництва у 2019-2020 роках

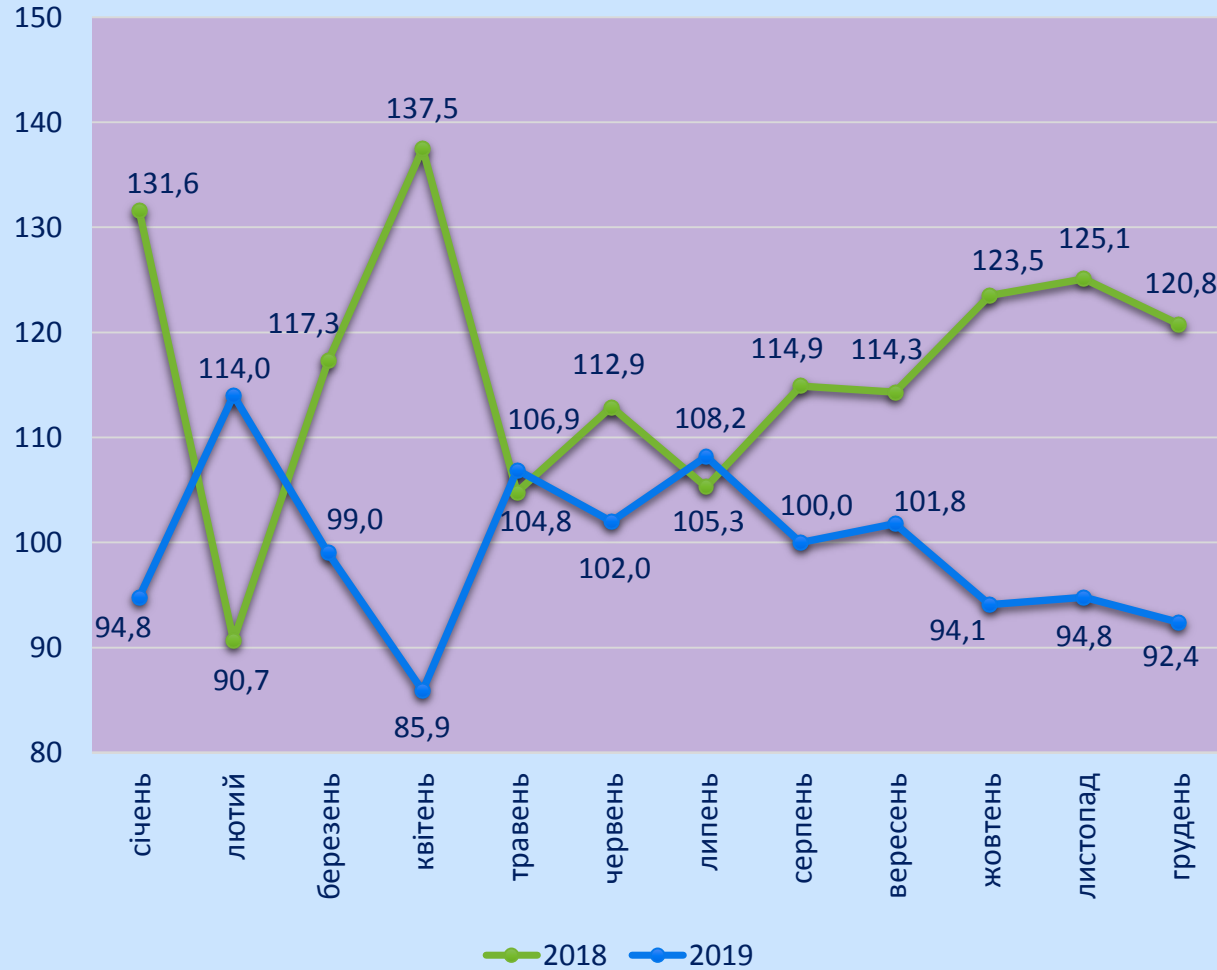
(у % до відповідного періоду попереднього року; наростаючим підсумком)



БУДІВНИЦТВО

Індекси будівельної продукції у 2018-2019 роках

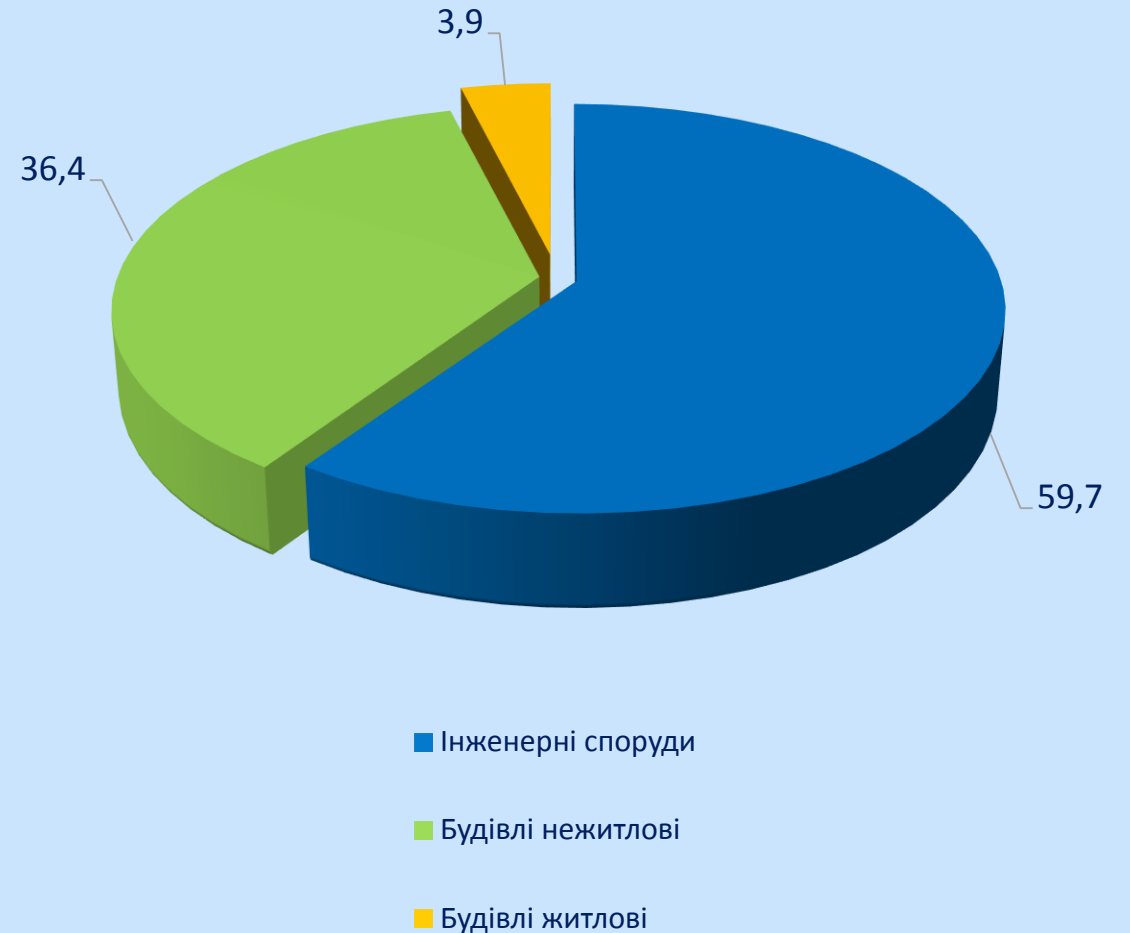
(у % до відповідного періоду попереднього року; наростаючим підсумком)



Примітка. За 2019 рік наведено попередні дані.

Обсяг виробленої будівельної продукції за видами у 2019 році

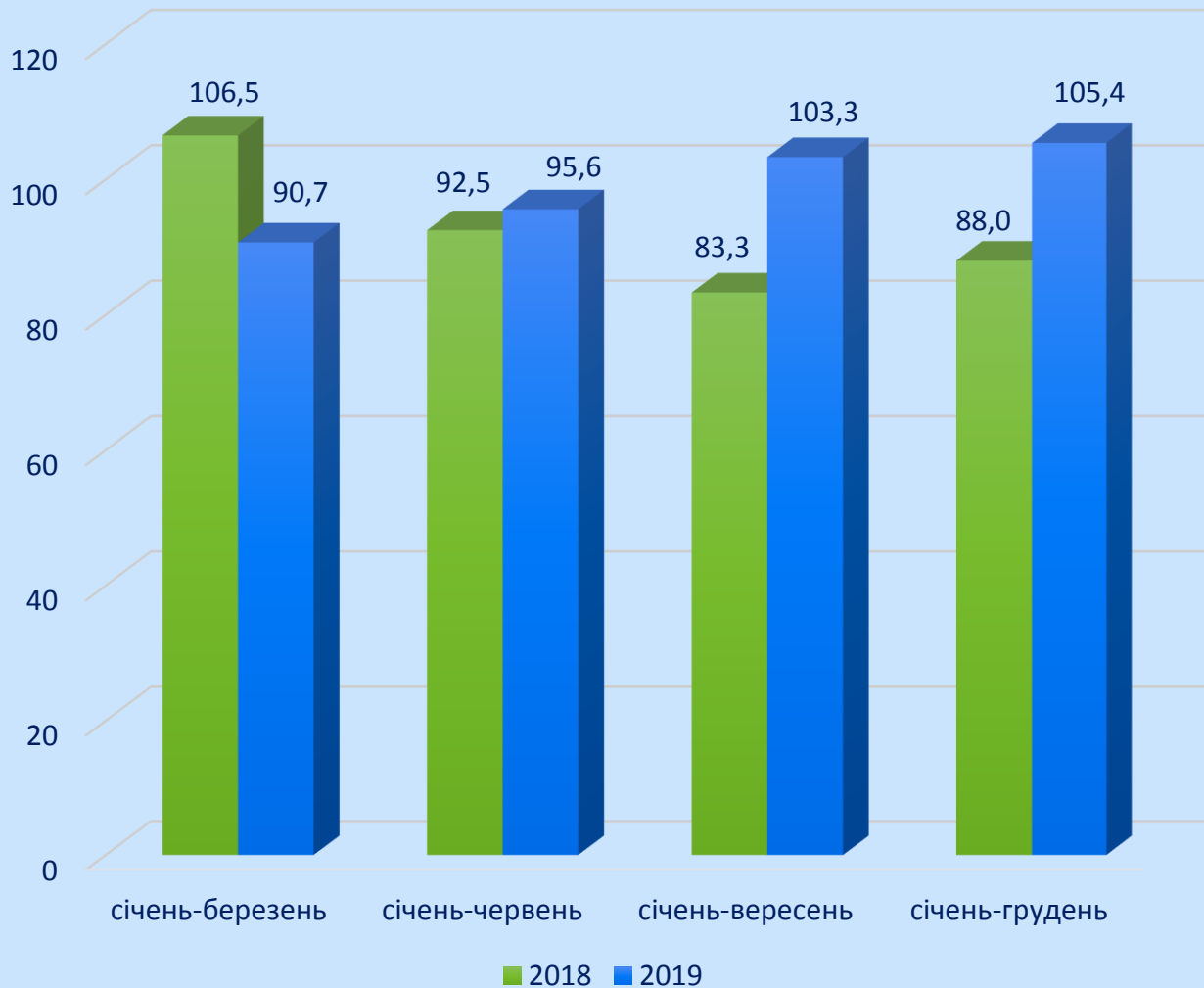
(у % до загального обсягу)



КАПІТАЛЬНІ ІНВЕСТИЦІЇ

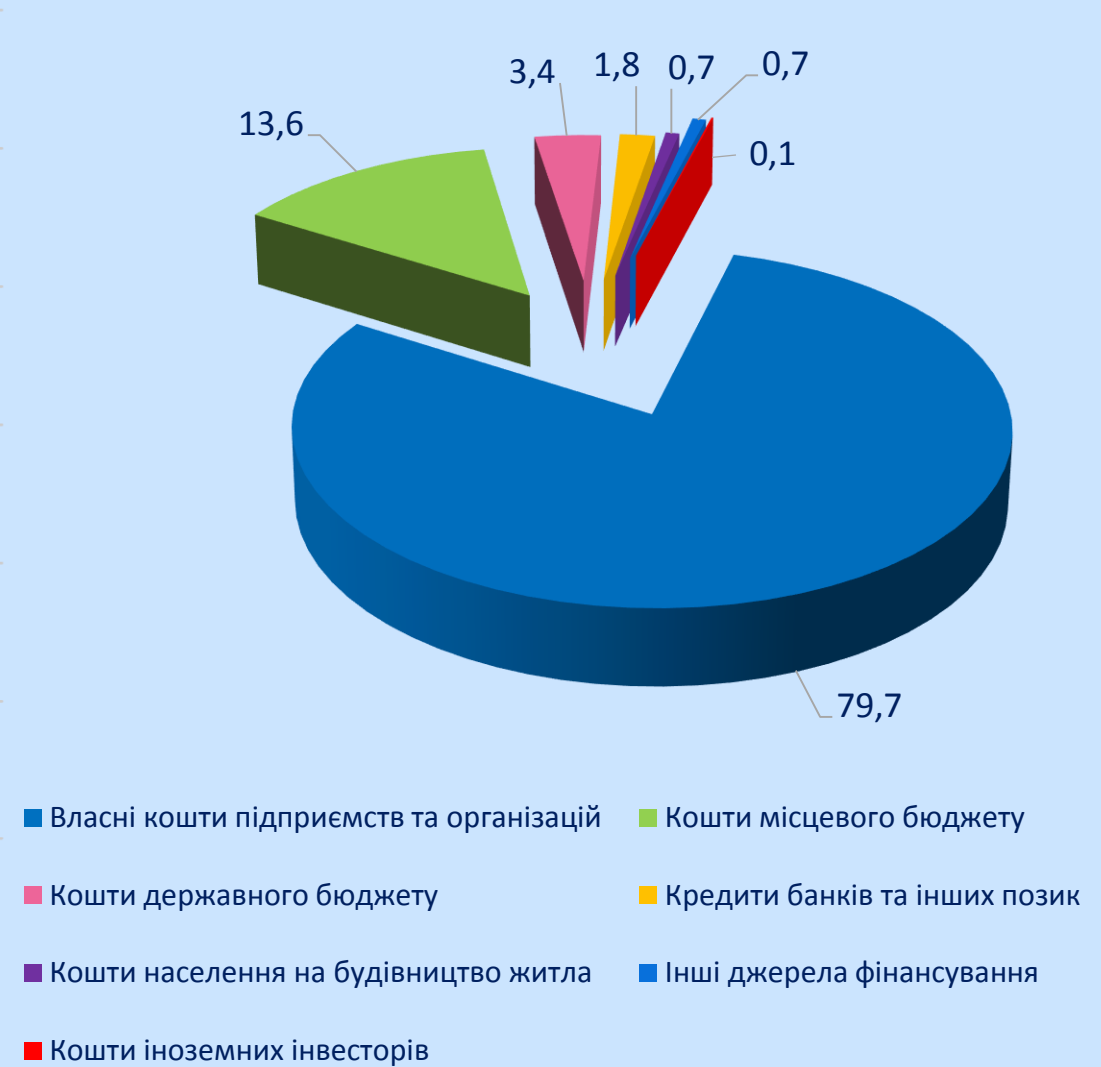
Індекси капітальних інвестицій у 2018-2019 роках

(у % до попереднього періоду відповідного року)



Структура капітальних інвестицій за джерелами фінансування в січні-грудні 2019 року

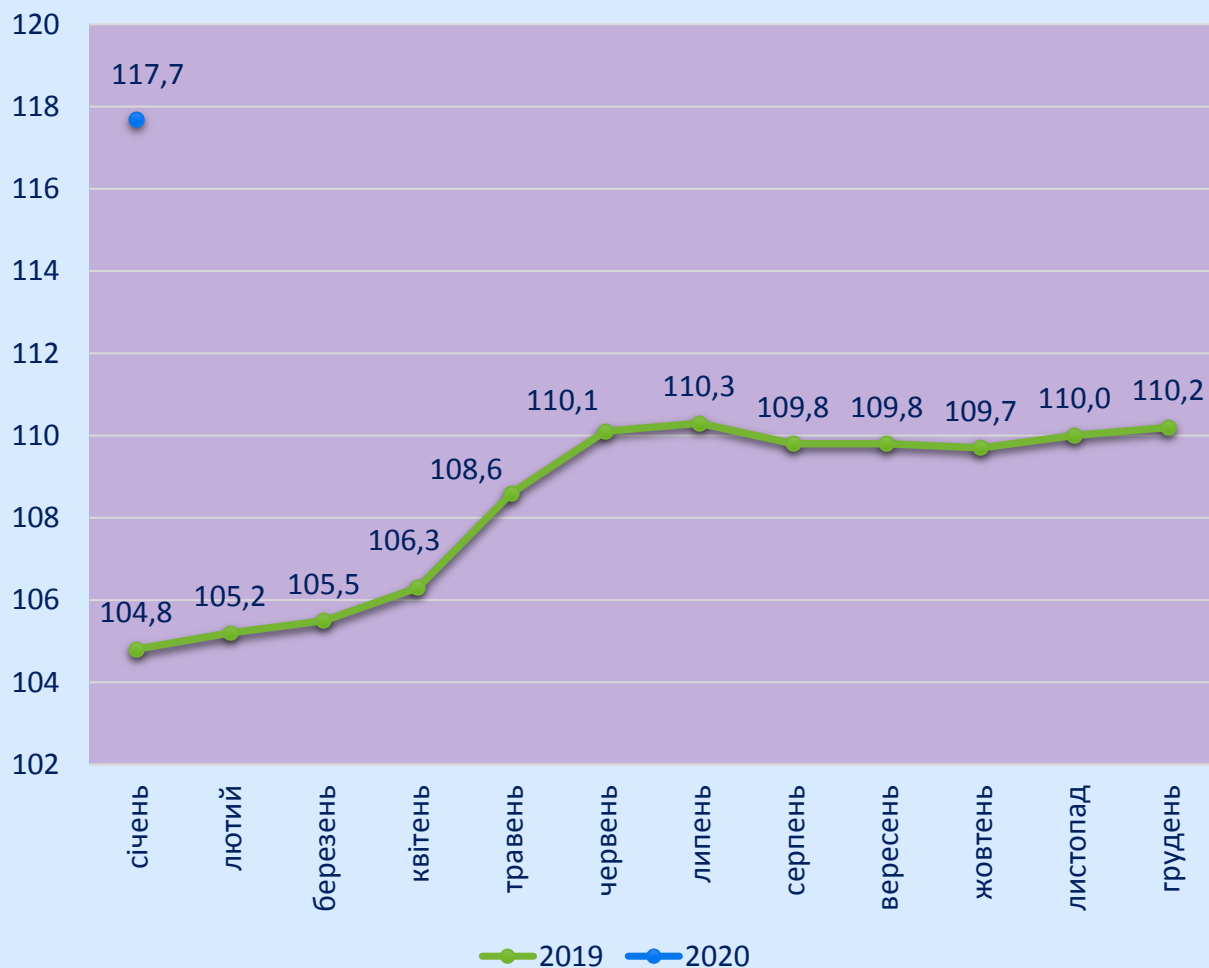
(у % до загального обсягу)



РОЗДРІБНА ТОРГІВЛЯ

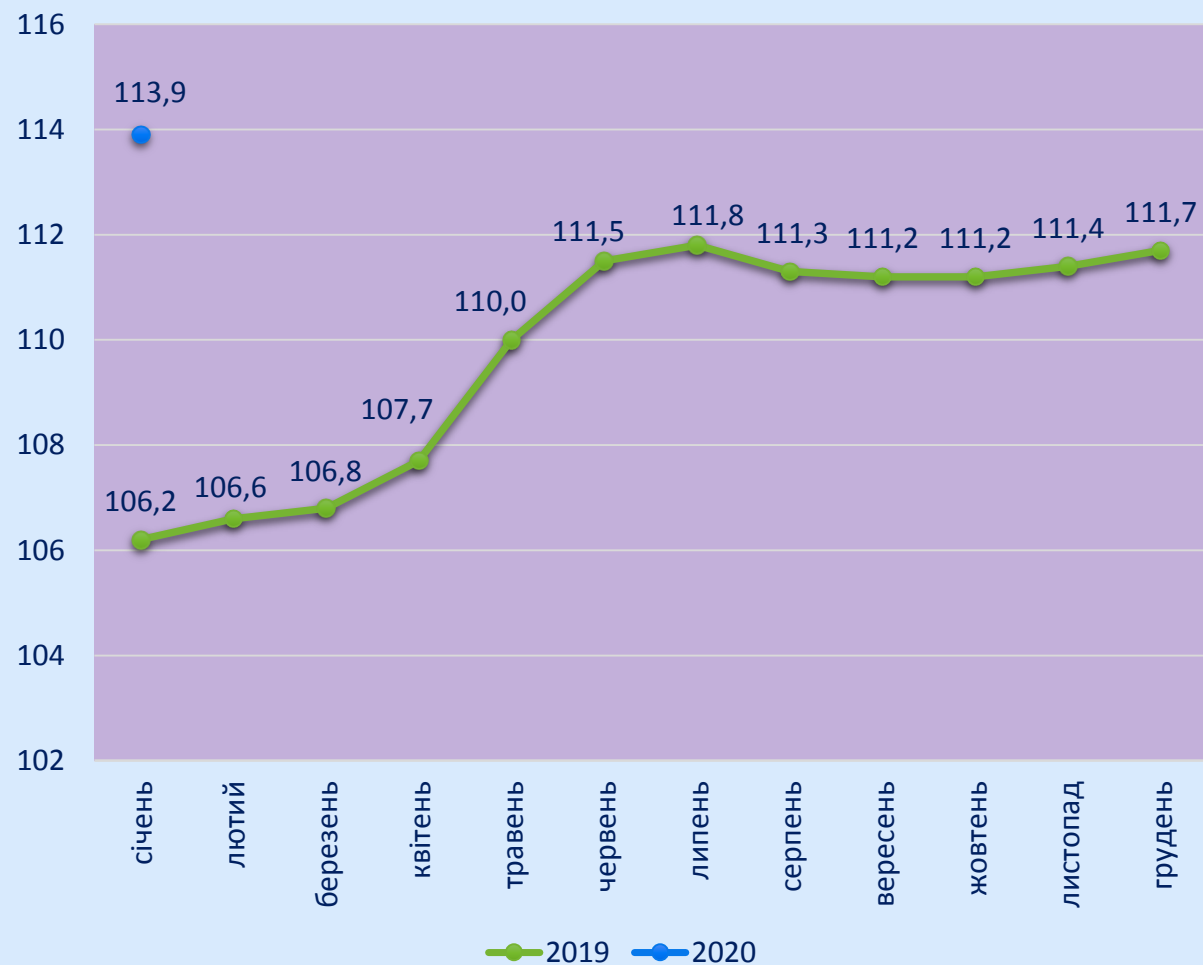
Оборот роздрівної торгівлі у 2019-2020 роках

(у % до відповідного періоду попереднього року, наростаючим підсумком)



Роздрібний товарооборот підприємств роздрівної торгівлі (юридичних осіб) у 2019-2020 роках

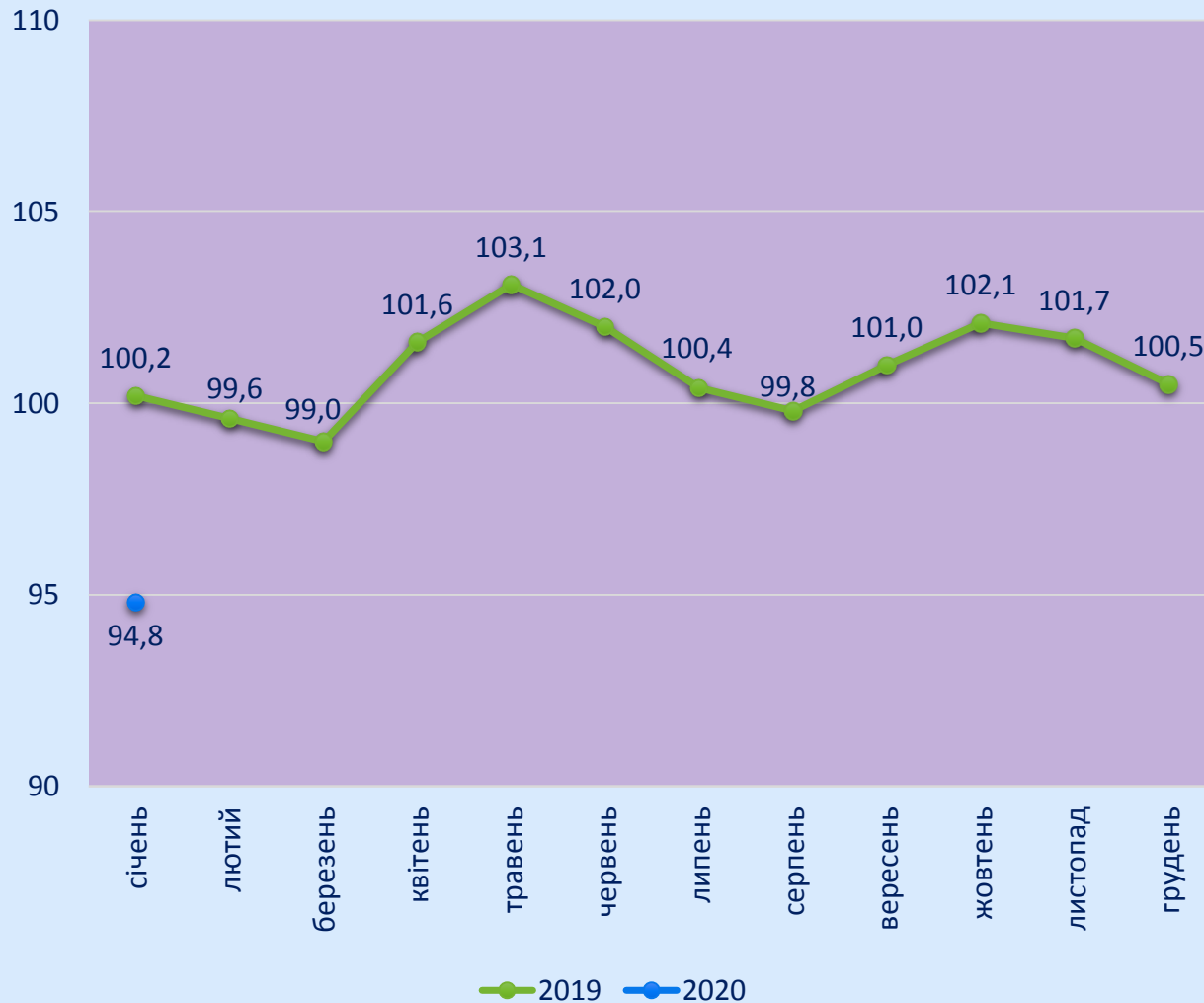
(у % до відповідного періоду попереднього року; наростаючим підсумком)



ТРАНСПОРТ

Вантажообіг підприємств транспорту у 2019-2020 роках

(у % до відповідного періоду попереднього року; наростаючим підсумком)



Пасажирообіг підприємств транспорту у 2019-2020 роках

(у % до відповідного періоду попереднього року; наростаючим підсумком)

