

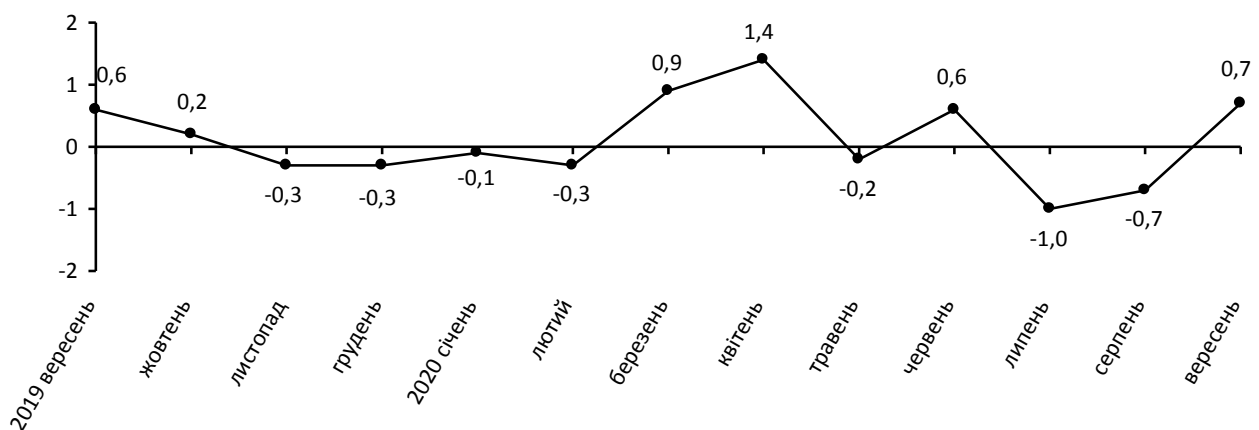


13.10.2020

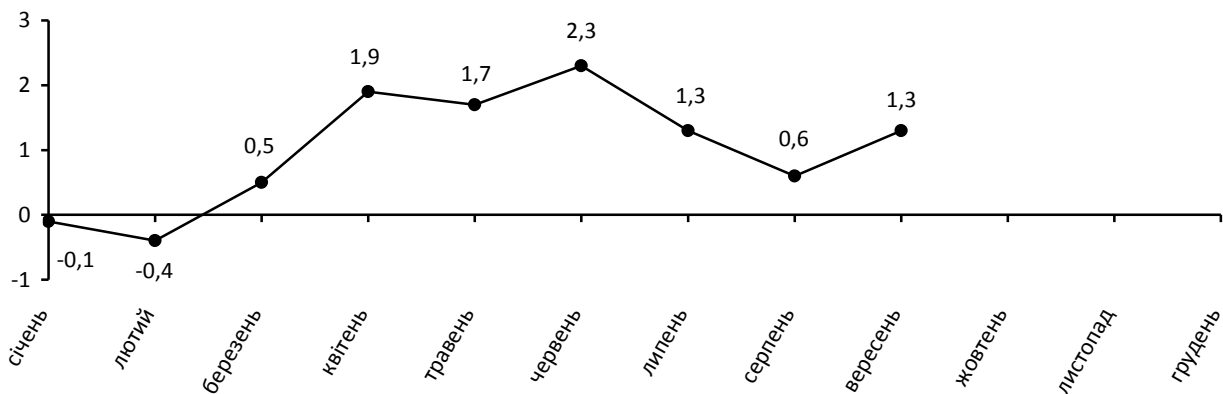
## Індекси споживчих цін у Запорізькій області у вересні 2020 року

Ціни на споживчому ринку області у вересні 2020р. по відношенню до серпня 2020р. зросли на 0,7% (в Україні – на 0,5%), по відношенню до грудня 2019р. зросли на 1,3% (в Україні – на 1,7%).

**Зміни споживчих цін**  
(у % до попереднього місяця)



**Зміни споживчих цін у 2020 році**  
(у % до грудня попереднього року)



## Зміни споживчих цін на товари та послуги

(відсотків)

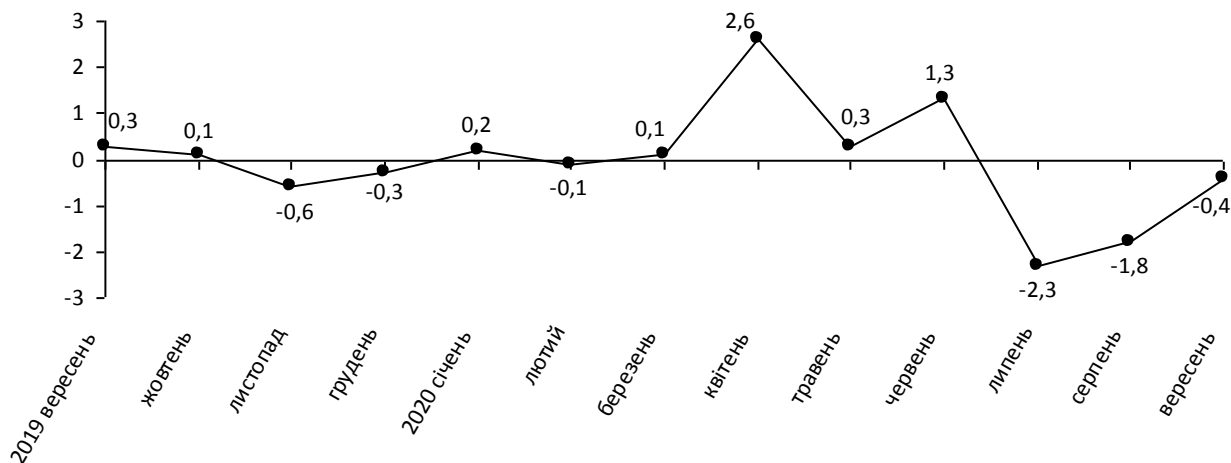
	Вересень 2020 до	
	серпня 2020	грудня 2019
<b>Споживчі ціни</b>	<b>0,7</b>	<b>1,3</b>
<b>Продукти харчування та безалкогольні напої</b>	<b>-0,4</b>	<b>-0,2</b>
Продукти харчування	-0,5	-0,4
хліб і хлібопродукти	0,2	6,0
хліб	1,2	3,6
макаронні вироби	0,6	8,3
м'ясо та м'ясопродукти	1,1	0,1
риба та продукти з риби	0,5	3,5
молоко	1,1	-1,4
сир і м'який сир (творог)	0,0	-0,5
яйця	4,2	-16,3
масло	1,4	4,1
олія соняшникова	-0,1	-0,5
фрукти	-2,4	27,9
овочі	-10,2	-27,3
цукор	-0,8	6,9
Безалкогольні напої	1,4	1,2
<b>Алкогольні напої, тютюнові вироби</b>	<b>-0,8</b>	<b>5,5</b>
<b>Одяг і взуття</b>	<b>12,4</b>	<b>0,8</b>
Одяг	8,6	-0,8
Взуття	18,4	2,3
<b>Житло, вода, електроенергія, газ та інші види палива</b>	<b>3,3</b>	<b>3,6</b>
Утримання та ремонт житла	0,5	4,6
Водопостачання	0,0	38,3
Каналізація	0,0	7,2
Утримання будинків та прибудинкових територій	0,0	0,0
Електроенергія	0,0	0,0
Природний газ	19,0	5,0
Гаряча вода, опалення	0,0	0,0
<b>Предмети домашнього вжитку, побутова техніка та поточне утримання житла</b>	<b>-0,2</b>	<b>-0,7</b>
<b>Охорона здоров'я</b>	<b>0,7</b>	<b>8,5</b>
Фармацевтична продукція, медичні товари та обладнання	0,8	8,7
Амбулаторні послуги	1,3	7,6
<b>Транспорт</b>	<b>0,2</b>	<b>-1,7</b>
Паливо та мастила	1,0	-17,5
Транспортні послуги	-0,6	-0,4
залізничний пасажирський транспорт	-3,9	6,6
автодорожній пасажирський транспорт	0,1	0,6
<b>Зв'язок</b>	<b>0,1</b>	<b>4,5</b>
<b>Відпочинок і культура</b>	<b>1,5</b>	<b>-0,1</b>
<b>Освіта</b>	<b>7,1</b>	<b>10,1</b>
<b>Ресторани та готелі</b>	<b>-1,0</b>	<b>-0,5</b>
<b>Різні товари та послуги</b>	<b>1,0</b>	<b>2,3</b>

Ціни на продукти харчування та безалкогольні напої у вересні 2020р. по відношенню до серпня 2020р. знизились на 0,4%. Найбільше подешевшали овочі (на 10,2%) та фрукти (на 2,4%). Також знизились ціни на рис, продукти переробки зернових, сало, цукор, олію соняшкову (на 2,1–0,1%). Водночас подорожчали яйця,

м'ясо свинини, кисломолочна продукція, безалкогольні напої, хліб, м'ясо птиці, риба та продукти з риби, молоко (на 4,2–0,5%).

### Зміни цін на продукти харчування та безалкогольні напої

(у % до попереднього місяця)

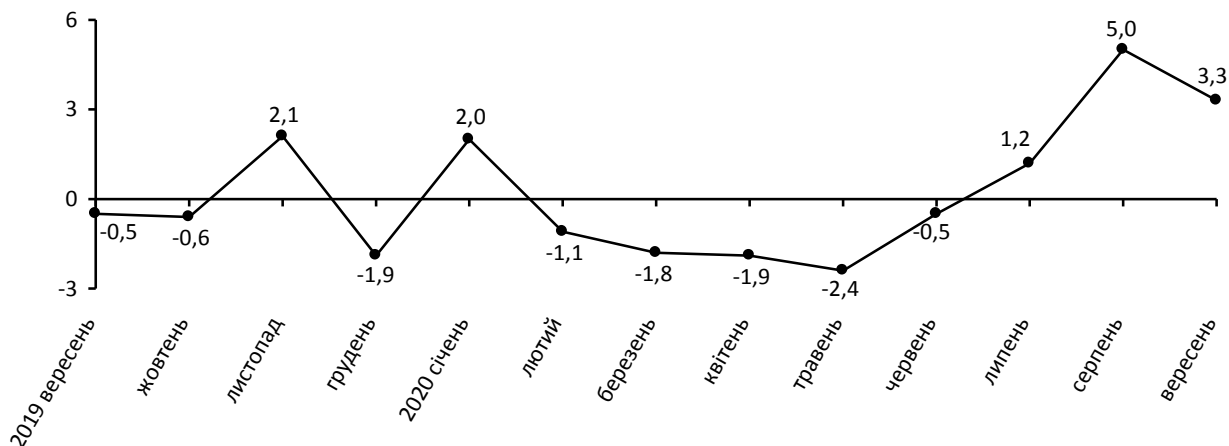


Алкогольні напої, тютюнові вироби подешевшали в цілому на 0,8% в результаті зниження цін на алкогольні напої (на 3,3%). Водночас тютюнові вироби подорожчали (на 2,1%).

Ціни на одяг і взуття зросли на 12,4%, зокрема, взуття подорожчало на 18,4%, а одяг – на 8,6%.

### Зміни цін на житло, воду, електроенергію, газ та інші види палива

(у % до попереднього місяця)



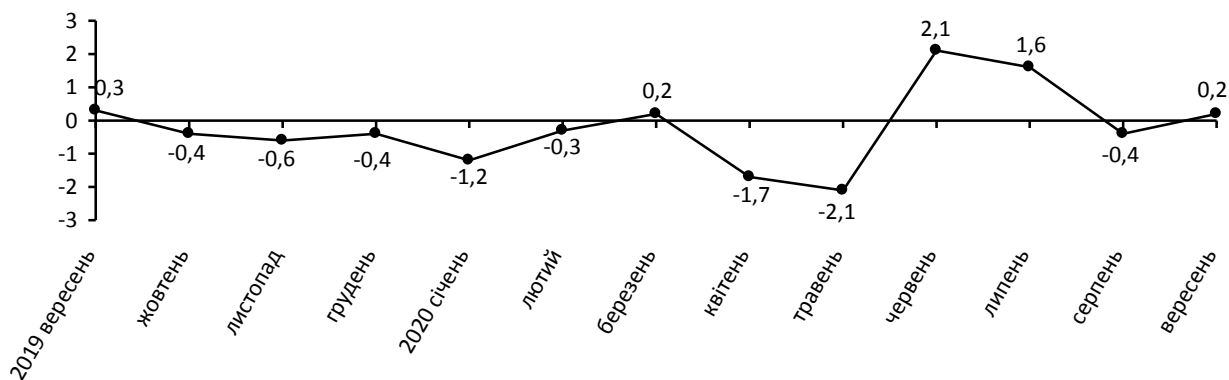
Тарифи на житло, воду, електроенергію, газ та інші види палива зросли на 3,3% в основному внаслідок підвищення вартості природного газу (на 19,0%).

Ціни на предмети домашнього вжитку, побутову техніку та поточне утримання житла знизились на 0,2% в результаті подешевлення товарів та послуг для щоденної підтримки будинку (на 2,0%) та домашнього текстилю (на 1,7%).

Внаслідок підвищення вартості амбулаторних послуг (на 1,3%) та фармацевтичної продукції (на 0,9%) подорожчання у сфері охорони здоров'я становило 0,7%.

Зростання цін у сфері транспорту на 0,2% було спричинене в першу чергу подорожчанням палива та мастил (на 1,0%), а також автомобілів (на 0,9%). Разом з тим на 3,9% подешевшав проїзд у залізничному пасажирському транспорті.

### Зміни цін на транспорт (у % до попереднього місяця)



У результаті підвищення вартості мобільних телефонів (на 0,7%) зростання цін у сфері зв'язку становило 0,1%.

Товари та послуги у сфері відпочинку і культури подорожчали на 1,5% внаслідок підвищення вартості послуг культури (на 5,7%), послуг відпочинку та спорту (на 5,4%).

Ціни у сфері освіти зросли на 7,1% в основному за рахунок підвищення вартості отримання вищої освіти (на 12,0%). Водночас зменшилась плата за утримання та виховання дітей у дошкільних закладах (на 9,0%).

Подешевлення у сфері ресторанів та готелів у цілому на 1,0% спричинене зниженням вартості послуг пансіонатів (на 14,0%) та готелів (на 1,0%).

Різні товари та послуги зросли в ціні на 1,0% внаслідок подорожчання інших особистих речей (на 4,4%), послуг та товарів для особистого догляду (на 1,3%).

#### Географічне охоплення

Усі регіони України, крім тимчасово окупованої території Автономної Республіки Крим, м. Севастополя та частини тимчасово окупованих територій у Донецькій та Луганській областях.

Відбір міст здійснюється на державному рівні та є репрезентативним для розрахунку ІСЦ для кожного регіону країни. Спостереження за змінами споживчих цін (тарифів) не проводиться в сільській місцевості.

#### Методологія та визначення

**Індекс споживчих цін** (ІСЦ, індекс інфляції) є показником зміни в часі цін і тарифів на товари та послуги, які купує населення для невиробничого споживання. Розраховується щомісячно на основі даних про ціни (одержуються органами державної статистики шляхом щомісячної реєстрації цін і тарифів на споживчому ринку) та даних національних рахунків щодо витрат домогосподарств на кінцеве споживання по країні в цілому з подальшим розподілом (за результатами вибіркового обстеження умов життя домогосподарств).

Методологія розрахунку: [http://www.ukrstat.gov.ua/norm\\_doc/2019/401/401.pdf](http://www.ukrstat.gov.ua/norm_doc/2019/401/401.pdf).

Із січня 2020 року впроваджено актуалізовану вибірку територій для спостереження за змінами цін (тарифів) на споживчому ринку відповідно до Методологічних положень щодо організації статистичного спостереження за змінами цін (тарифів) на споживчі товари (послуги) і розрахунків індексів споживчих цін (наказ Держстату від 29.08.2016 № 158 зі змінами, затвердженими наказом Держстату від 17.12.2019 № 401).

#### Перегляд даних

Перегляд даних, розрахованих і оприлюднених раніше, не здійснюється.

Довідка: тел. (0612) 63-46-86; e-mail: stat-zp@zp.ukrstat.gov.ua

Більше інформації: [Ціни](#)

© Головне управління статистики у Запорізькій області, 2020