

# До дня підприємця

## Показники діяльності суб'єктів господарювання за їх розмірами у 2018 році



	Великі	Середні	Малі	У т.ч. мікро
Кількість суб'єктів господарювання, од.	26	594	14375	12571
Кількість зайнятих працівників, осіб	86457	101868	66901	29999
Обсяг реалізованої продукції (товарів, послуг), млн.грн	183143,2	80023,9	57968,6	21119,3

На 10 тис. осіб наявного населення припадало **88** підприємств, з них:

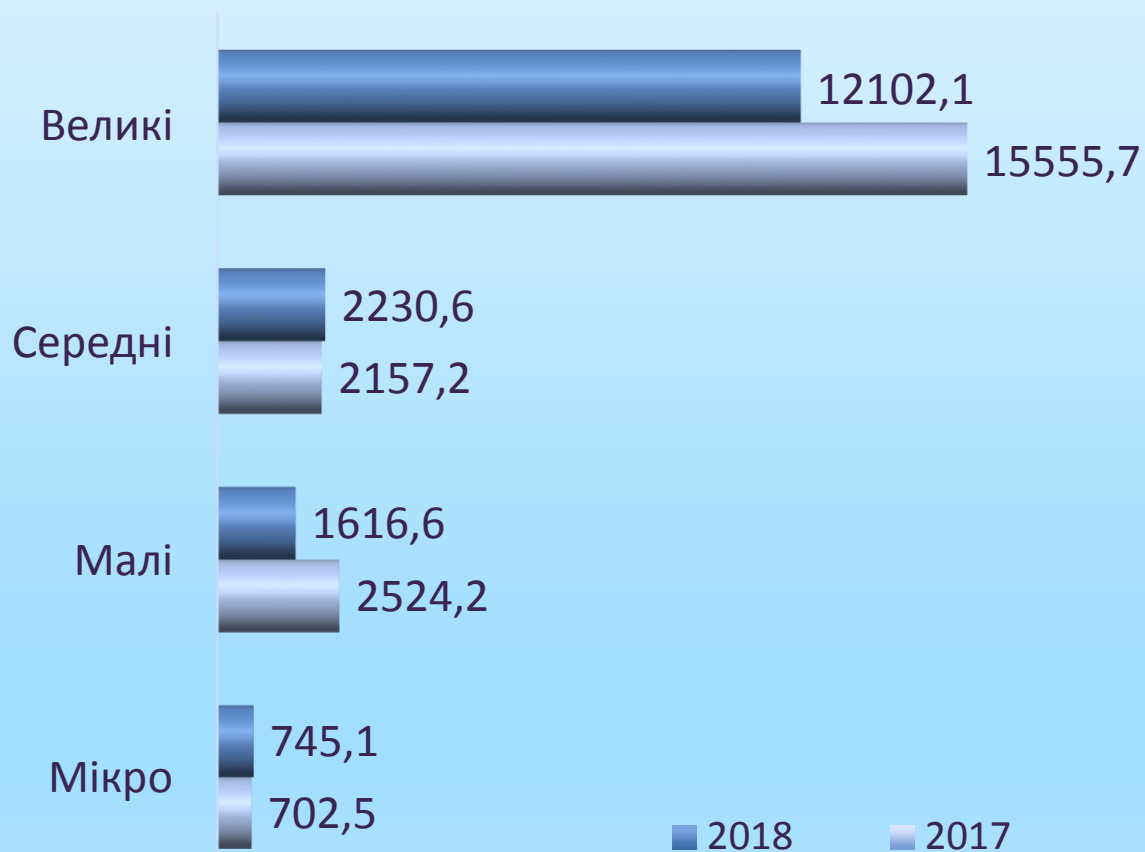
середніх – **4**

малих – **84**



мікропідприємств – **73**

## Фінансові результати підприємств за їх розмірами, млн.грн

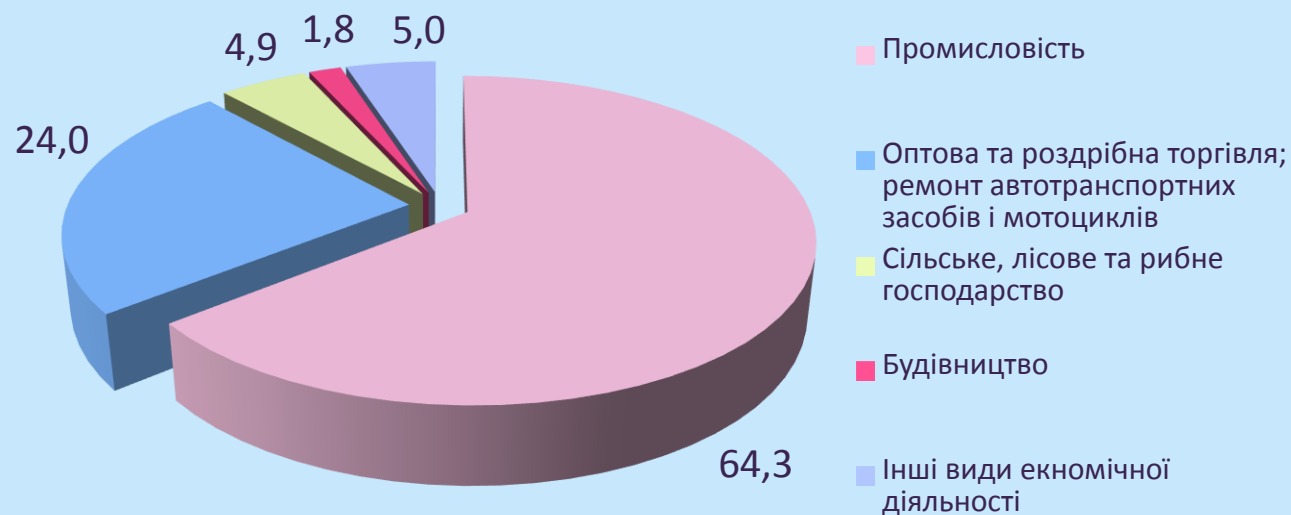


## Частка Запорізької області в окремих загальнодержавних показниках діяльності підприємств, у відсотках

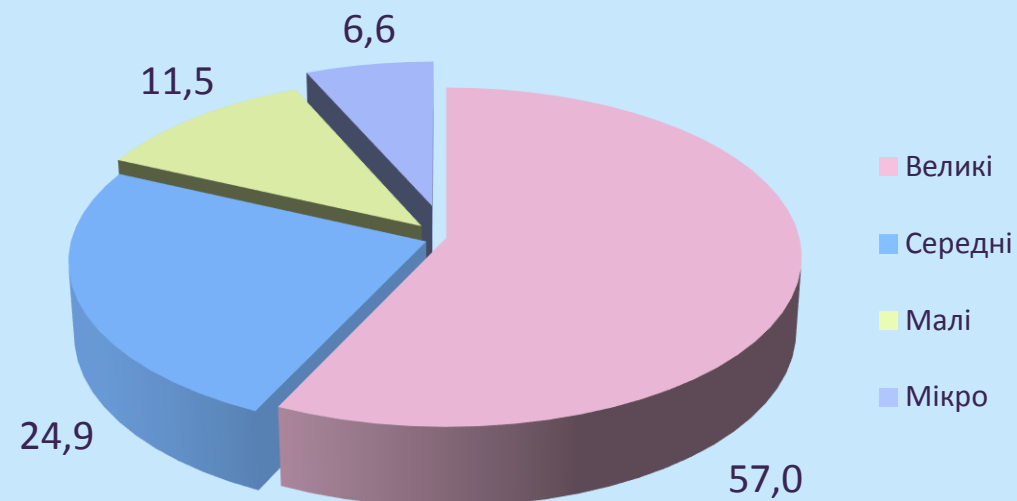
	2017	2018
Кількість підприємств	4,3	4,2
Кількість зайнятих працівників	4,5	4,3
Кількість найманих працівників	4,5	4,3
Витрати на оплату праці	4,2	4,2
Обсяг реалізованої продукції (товарів, послуг)	3,6	3,5



## Структура обсягу реалізованої продукції (товарів, послуг) за видами економічної діяльності, у відсотках



## Структура обсягу реалізованої продукції (товарів, послуг) за розмірами підприємств, у відсотках



Обсяг реалізованої продукції (товарів, послуг) становив **321,1** млрд.грн



**1282,5** тис.грн – припадає у розрахунку на одну особу

